


Fréquentation du site

 **9 999 Visites**

Précédente : 10 931 (-8,53 %)

 **78,76 % Taux de rebond**

Précédente : 83,17 % (-5,30 %)

 **15 801 Pages vues**


Précédente : 15 263 (3,52 %)

 **00:01:12 Temps moyen passé sur le site**

Précédente : 00:00:53 (34,25 %)

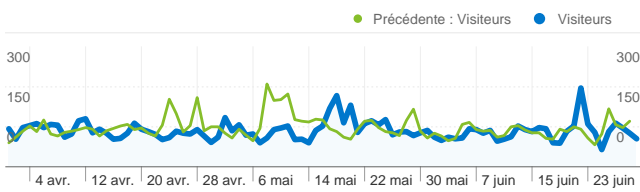
 **1,58 Pages par visite**

Précédente : 1,40 (13,17 %)

 **58,55 % Nouvelles visites (en %)**

Précédente : 59,14 % (-1,01 %)

Vue d'ensemble des visiteurs



Visiteurs
6 120

Mots clés

Mot clé	Visites	Visites (en %)
econtact		
1 avr. 2011 - 30 juin 2011	144	4,41 %
1 janv. 2011 - 31 mars 2011	164	4,63 %
Modification (en %)	-12,20 %	-4,66 %
spatial music in the 20th		
1 avr. 2011 - 30 juin 2011	70	2,15 %
1 janv. 2011 - 31 mars 2011	6	0,17 %
Modification (en %)	1 066,67 %	1 166,81 %
cec		
1 avr. 2011 - 30 juin 2011	67	2,05 %
1 janv. 2011 - 31 mars 2011	17	0,48 %
Modification (en %)	294,12 %	327,95 %
ambisonics		
1 avr. 2011 - 30 juin 2011	52	1,59 %
1 janv. 2011 - 31 mars 2011	0	0,00 %
Modification (en %)	100,00 %	100,00 %
electro-acoustic music edinbrugh		
1 avr. 2011 - 30 juin 2011	52	1,59 %
1 janv. 2011 - 31 mars 2011	0	0,00 %
Modification (en %)	100,00 %	100,00 %

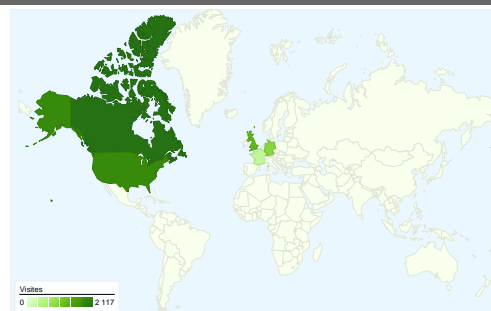
Vue d'ensemble du contenu

Pages	Pages vues	Pages vues (en %)
/econtact/index.html		
1 avr. 2011 - 30 juin 2011	1 414	8,95 %
1 janv. 2011 - 31 mars 2011	1 432	9,38 %
Modification (en %)	-1,26 %	-4,62 %
/econtact/13_2/index.html		
1 avr. 2011 - 30 juin 2011	818	5,18 %
1 janv. 2011 - 31 mars 2011	10	0,07 %
Modification (en %)	8 080,00 %	7 801,48 %
/econtact/9_3/index.html		
1 avr. 2011 - 30 juin 2011	370	2,34 %
1 janv. 2011 - 31 mars 2011	415	2,72 %
Modification (en %)	-10,84 %	-13,88 %
/econtact/12_4/Britton_loop.html		
1 avr. 2011 - 30 juin 2011	362	2,29 %
1 janv. 2011 - 31 mars 2011	203	1,33 %
Modification (en %)	78,33 %	72,25 %
/econtact/11_3/Puckette_ownership.html		
1 avr. 2011 - 30 juin 2011	355	2,25 %
1 janv. 2011 - 31 mars 2011	366	2,40 %
Modification (en %)	-3,01 %	-6,31 %

Détail des pages par titre

Titre de la page	Pages vues	Visites (en %)
CEC - eContact!		
1 avr. 2011 - 30 juin 2011	1 314	8,32 %
1 janv. 2011 - 31 mars 2011	1 434	9,40 %
Modification (en %)	-8,37 %	-11,49 %
CEC — eContact! 13.2 - Piano + Electronics: The Performer's		
1 avr. 2011 - 30 juin 2011	848	5,37 %
1 janv. 2011 - 31 mars 2011	10	0,07 %
Modification (en %)	8 380,00 %	8 091,27 %
CEC — eContact! 12.4 - Born under a Bad Star by Eliot Britton		
1 avr. 2011 - 30 juin 2011	446	2,82 %
1 janv. 2011 - 31 mars 2011	295	1,93 %
Modification (en %)	51,19 %	46,04 %
CEC - eContact! 11.3 - Miller Puckette - Who Owns our		
1 avr. 2011 - 30 juin 2011	387	2,45 %
1 janv. 2011 - 31 mars 2011	370	2,42 %
Modification (en %)	4,59 %	1,03 %
CEC - eContact! 9.3 - Mastering en électroacoustique : un état		
1 avr. 2011 - 30 juin 2011	362	2,29 %
1 janv. 2011 - 31 mars 2011	415	2,72 %
Modification (en %)	-12,77 %	-15,74 %

Synthèse géographique



Langues			Systèmes d'exploitation		
Langue	Visites	Visites (en %)	Système d'exploitation	Visites	Visites (en %)
en-us			Macintosh		
1 avr. 2011 - 30 juin 2011	5 867	58,68 %	1 avr. 2011 - 30 juin 2011	4 822	48,22 %
1 janv. 2011 - 31 mars 2011	6 576	60,16 %	1 janv. 2011 - 31 mars 2011	5 603	51,26 %
Modification (en %)	-10,78 %	-2,47 %	Modification (en %)	-13,94 %	-5,92 %
de			Windows		
1 avr. 2011 - 30 juin 2011	571	5,71 %	1 avr. 2011 - 30 juin 2011	4 321	43,21 %
1 janv. 2011 - 31 mars 2011	616	5,64 %	1 janv. 2011 - 31 mars 2011	4 750	43,45 %
Modification (en %)	-7,31 %	1,33 %	Modification (en %)	-9,03 %	-0,55 %
fr			Linux		
1 avr. 2011 - 30 juin 2011	557	5,57 %	1 avr. 2011 - 30 juin 2011	537	5,37 %
1 janv. 2011 - 31 mars 2011	624	5,71 %	1 janv. 2011 - 31 mars 2011	312	2,85 %
Modification (en %)	-10,74 %	-2,42 %	Modification (en %)	72,12 %	88,16 %
en-gb			iPhone		
1 avr. 2011 - 30 juin 2011	470	4,70 %	1 avr. 2011 - 30 juin 2011	128	1,28 %
1 janv. 2011 - 31 mars 2011	584	5,34 %	1 janv. 2011 - 31 mars 2011	107	0,98 %
Modification (en %)	-19,52 %	-12,02 %	Modification (en %)	19,63 %	30,78 %
fr-ca			iPad		
1 avr. 2011 - 30 juin 2011	326	3,26 %	1 avr. 2011 - 30 juin 2011	79	0,79 %
1 janv. 2011 - 31 mars 2011	332	3,04 %	1 janv. 2011 - 31 mars 2011	42	0,38 %
Modification (en %)	-1,81 %	7,35 %	Modification (en %)	88,10 %	105,63 %

Vitesses de connexion		
Vitesse de connexion	Visites	Visites (en %)
Unknown		
1 avr. 2011 - 30 juin 2011	9 999	100,00 %
1 janv. 2011 - 31 mars 2011	5 369	49,12 %
Modification (en %)	86,24 %	103,59 %
Cable		
1 avr. 2011 - 30 juin 2011	0	0,00 %
1 janv. 2011 - 31 mars 2011	2 083	19,06 %
Modification (en %)	-100,00 %	-100,00 %
DSL		
1 avr. 2011 - 30 juin 2011	0	0,00 %
1 janv. 2011 - 31 mars 2011	2 498	22,85 %
Modification (en %)	-100,00 %	-100,00 %
Dialup		
1 avr. 2011 - 30 juin 2011	0	0,00 %
1 janv. 2011 - 31 mars 2011	74	0,68 %
Modification (en %)	-100,00 %	-100,00 %
ISDN		
1 avr. 2011 - 30 juin 2011	0	0,00 %
1 janv. 2011 - 31 mars 2011	1	0,01 %
Modification (en %)	-100,00 %	-100,00 %

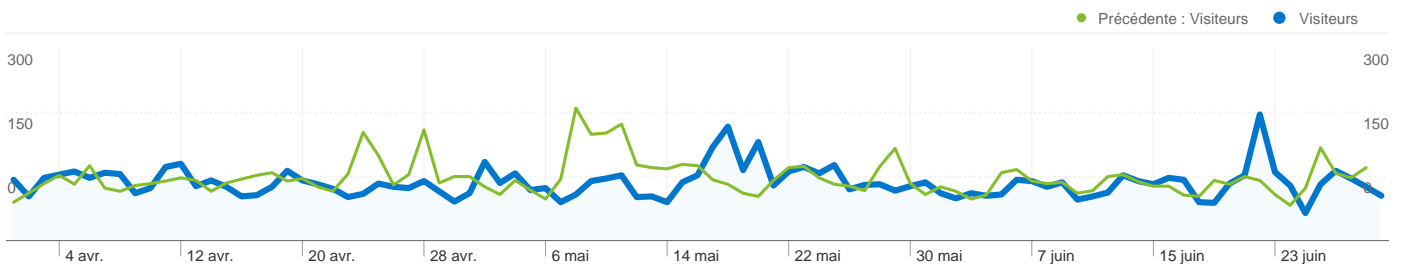
Navigateurs		
Navigateur	Visites	Visites (en %)
Firefox		
1 avr. 2011 - 30 juin 2011	3 741	37,41 %
1 janv. 2011 - 31 mars 2011	4 252	38,90 %
Modification (en %)	-12,02 %	-3,82 %
Safari		
1 avr. 2011 - 30 juin 2011	2 846	28,46 %
1 janv. 2011 - 31 mars 2011	3 355	30,69 %
Modification (en %)	-15,17 %	-7,26 %
Chrome		
1 avr. 2011 - 30 juin 2011	1 524	15,24 %
1 janv. 2011 - 31 mars 2011	1 521	13,91 %
Modification (en %)	0,20 %	9,54 %
Internet Explorer		
1 avr. 2011 - 30 juin 2011	1 412	14,12 %
1 janv. 2011 - 31 mars 2011	1 483	13,57 %
Modification (en %)	-4,79 %	4,09 %
Opera		
1 avr. 2011 - 30 juin 2011	341	3,41 %
1 janv. 2011 - 31 mars 2011	185	1,69 %
Modification (en %)	84,32 %	101,51 %

Navigateurs et systèmes d'exploitation		
Navigateur et système d'exploitation	Visites	Visites (en %)
Safari / Macintosh		
1 avr. 2011 - 30 juin 2011	2 594	25,94 %
1 janv. 2011 - 31 mars 2011	3 139	28,72 %
Modification (en %)	-17,36 %	-9,66 %
Firefox / Windows		
1 avr. 2011 - 30 juin 2011	1 727	17,27 %
1 janv. 2011 - 31 mars 2011	2 154	19,71 %
Modification (en %)	-19,82 %	-12,35 %
Firefox / Macintosh		
1 avr. 2011 - 30 juin 2011	1 620	16,20 %
1 janv. 2011 - 31 mars 2011	1 904	17,42 %
Modification (en %)	-14,92 %	-6,99 %
Internet Explorer / Windows		
1 avr. 2011 - 30 juin 2011	1 412	14,12 %
1 janv. 2011 - 31 mars 2011	1 482	13,56 %
Modification (en %)	-4,72 %	4,16 %
Chrome / Windows		
1 avr. 2011 - 30 juin 2011	838	8,38 %
1 janv. 2011 - 31 mars 2011	925	8,46 %
Modification (en %)	-9,41 %	-0,96 %

Couleurs d'écran		
Couleurs d'écran	Visites	Visites (en %)
24-bit		
1 avr. 2011 - 30 juin 2011	7 067	70,68 %
1 janv. 2011 - 31 mars 2011	7 807	71,42 %
Modification (en %)	-9,48 %	-1,04 %
32-bit		
1 avr. 2011 - 30 juin 2011	2 793	27,93 %
1 janv. 2011 - 31 mars 2011	2 971	27,18 %
Modification (en %)	-5,99 %	2,77 %
16-bit		
1 avr. 2011 - 30 juin 2011	114	1,14 %
1 janv. 2011 - 31 mars 2011	135	1,24 %
Modification (en %)	-15,56 %	-7,68 %
4-bit		
1 avr. 2011 - 30 juin 2011	19	0,19 %
1 janv. 2011 - 31 mars 2011	15	0,14 %
Modification (en %)	26,67 %	38,47 %
12-bit		
1 avr. 2011 - 30 juin 2011	4	0,04 %
1 janv. 2011 - 31 mars 2011	2	0,02 %
Modification (en %)	100,00 %	118,64 %

Résolutions d'écran

Résolution d'écran	Visites	Visites (en %)
1280x800		
1 avr. 2011 - 30 juin 2011	1 964	19,64 %
1 janv. 2011 - 31 mars 2011	2 459	22,50 %
Modification (en %)	-20,13 %	-12,69 %
1440x900		
1 avr. 2011 - 30 juin 2011	1 543	15,43 %
1 janv. 2011 - 31 mars 2011	1 922	17,58 %
Modification (en %)	-19,72 %	-12,24 %
1680x1050		
1 avr. 2011 - 30 juin 2011	1 144	11,44 %
1 janv. 2011 - 31 mars 2011	1 292	11,82 %
Modification (en %)	-11,46 %	-3,20 %
1280x1024		
1 avr. 2011 - 30 juin 2011	791	7,91 %
1 janv. 2011 - 31 mars 2011	705	6,45 %
Modification (en %)	12,20 %	22,66 %
1024x768		
1 avr. 2011 - 30 juin 2011	778	7,78 %
1 janv. 2011 - 31 mars 2011	910	8,32 %
Modification (en %)	-14,51 %	-6,54 %




6 120 internautes ont visité ce site.

 **9 999 Visites**

Précédente : 10 931 (-8,53 %)

 **6 120 Visiteurs uniques absolus**

Précédente : 6 774 (-9,65 %)

 **15 801 Pages vues**

Précédente : 15 263 (3,52 %)

 **1,58 Nombre moyen de pages vues**


Précédente : 1,40 (13,17 %)

 **00:01:12 Temps passé sur le site**

Précédente : 00:00:53 (34,25 %)

 **78,76 % Taux de rebond**

Précédente : 83,17 % (-5,30 %)

 **58,55 % Nouvelles visites**

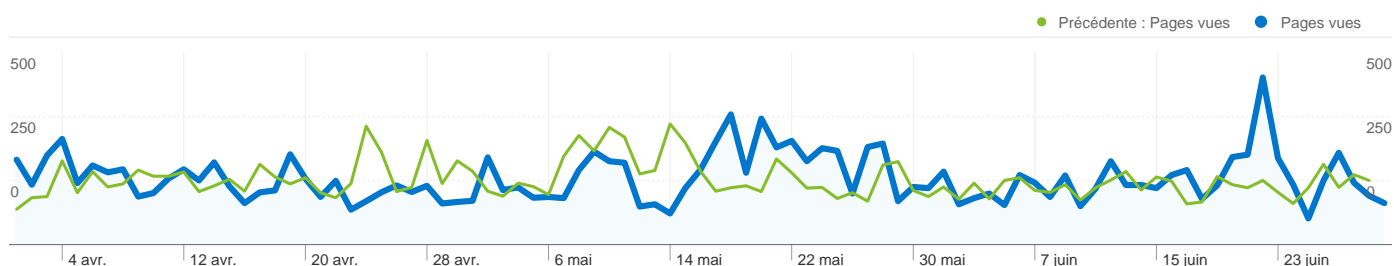
Précédente : 59,14 % (-1,01 %)

Profil technique


Navigateur	Visites	Visites (en %)	Vitesse de connexion	Visites	Visites (en %)
Firefox			Unknown		
1 avr. 2011 - 30 juin 2011	3 741	37,41 %	1 avr. 2011 - 30 juin 2011	9 999	100,00 %
1 janv. 2011 - 31 mars 2011	4 252	38,90 %	1 janv. 2011 - 31 mars 2011	5 369	49,12 %
Modification (en %)	-12,02 %	-3,82 %	Modification (en %)	86,24 %	103,59 %
Safari			T1		
1 avr. 2011 - 30 juin 2011	2 846	28,46 %	1 avr. 2011 - 30 juin 2011	0	0,00 %
1 janv. 2011 - 31 mars 2011	3 355	30,69 %	1 janv. 2011 - 31 mars 2011	900	8,23 %
Modification (en %)	-15,17 %	-7,26 %	Modification (en %)	-100,00 %	-100,00 %
Chrome			Cable		
1 avr. 2011 - 30 juin 2011	1 524	15,24 %	1 avr. 2011 - 30 juin 2011	0	0,00 %

1 janv. 2011 - 31 mars 2011	1 521	13,91 %
Modification (en %)	0,20 %	9,54 %
Internet Explorer		
1 avr. 2011 - 30 juin 2011	1 412	14,12 %
1 janv. 2011 - 31 mars 2011	1 483	13,57 %
Modification (en %)	-4,79 %	4,09 %
Opera		
1 avr. 2011 - 30 juin 2011	341	3,41 %
1 janv. 2011 - 31 mars 2011	185	1,69 %
Modification (en %)	84,32 %	101,51 %

1 janv. 2011 - 31 mars 2011	2 083	19,06 %
Modification (en %)	-100,00 %	-100,00 %
Dialup		
1 avr. 2011 - 30 juin 2011	0	0,00 %
1 janv. 2011 - 31 mars 2011	74	0,68 %
Modification (en %)	-100,00 %	-100,00 %
DSL		
1 avr. 2011 - 30 juin 2011	0	0,00 %
1 janv. 2011 - 31 mars 2011	2 498	22,85 %
Modification (en %)	-100,00 %	-100,00 %



Au total, les pages de ce site ont été consultées 15 801 fois.

 **15 801** Pages vues

Précédente : 15 263 (3,52 %)

 **12 887** Consultations uniques

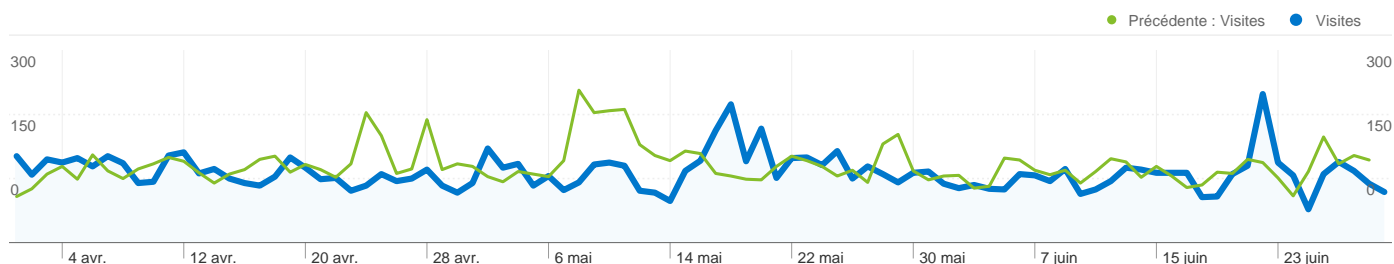
Précédente : 12 574 (2,49 %)

 **78,76 %** Taux de rebond

Précédente : 83,17 % (-5,30 %)

Pages les plus consultées

Pages	Pages vues	Pages vues (en %)
/econtact/index.html		
1 avr. 2011 - 30 juin 2011	1 414	8,95 %
1 janv. 2011 - 31 mars 2011	1 432	9,38 %
Modification (en %)	-1,26 %	-4,62 %
/econtact/13_2/index.html		
1 avr. 2011 - 30 juin 2011	818	5,18 %
1 janv. 2011 - 31 mars 2011	10	0,07 %
Modification (en %)	8 080,00 %	7 801,48 %
/econtact/9_3/index.html		
1 avr. 2011 - 30 juin 2011	370	2,34 %
1 janv. 2011 - 31 mars 2011	415	2,72 %
Modification (en %)	-10,84 %	-13,88 %
/econtact/12_4/Britton_loop.html		
1 avr. 2011 - 30 juin 2011	362	2,29 %
1 janv. 2011 - 31 mars 2011	203	1,33 %
Modification (en %)	78,33 %	72,25 %
/econtact/11_3/Puckette_ownership.html		
1 avr. 2011 - 30 juin 2011	355	2,25 %
1 janv. 2011 - 31 mars 2011	366	2,40 %

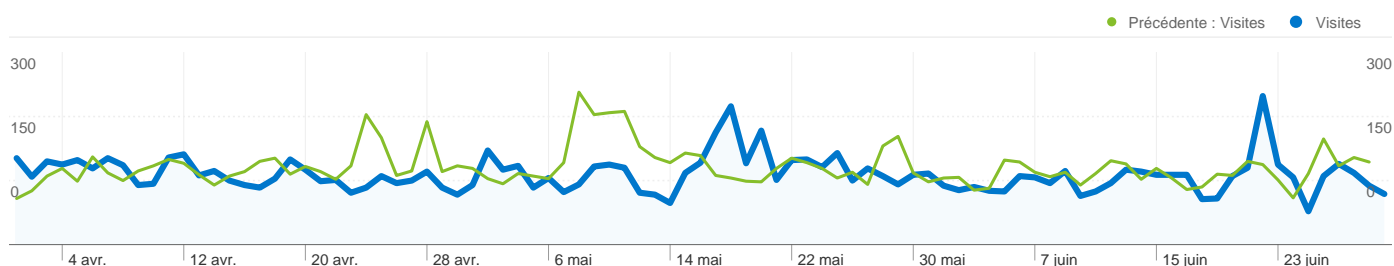


9 999 visites ont utilisé 90 langue(s).

Fréquentation du site

Visites	Pages par visite	Temps moyen passé sur le site	Nouvelles visites (en %)	Taux de rebond	
9 999 Préc. : 10 931 (-8,53 %)	1,58 Préc. : 1,40 (13,17 %)	00:01:12 Préc. : 00:00:53 (34,25 %)	58,57 % Préc. : 59,17 % (-1,02 %)	78,76 % Préc. : 83,17 % (-5,30 %)	
Langue	Visites	Pages par visite	Temps moyen passé sur le site	Nouvelles visites (en %)	Taux de rebond
en-us					
1 avril 2011 - 30 juin 2011	5 867	1,70	00:01:22	58,80 %	76,58 %
1 janvier 2011 - 31 mars 2011	6 576	1,35	00:00:49	58,04 %	83,61 %
Modification (en %)	-10,78 %	25,88 %	67,03 %	1,31 %	-8,40 %
de					
1 avril 2011 - 30 juin 2011	571	1,31	00:00:45	45,01 %	82,84 %
1 janvier 2011 - 31 mars 2011	616	1,34	00:00:58	43,02 %	85,55 %
Modification (en %)	-7,31 %	-2,31 %	-22,16 %	4,62 %	-3,17 %
fr					
1 avril 2011 - 30 juin 2011	557	1,56	00:01:04	77,38 %	76,84 %
1 janvier 2011 - 31 mars 2011	624	1,53	00:01:02	79,01 %	77,24 %
Modification (en %)	-10,74 %	1,96 %	2,20 %	-2,06 %	-0,52 %
en-gb					
1 avril 2011 - 30 juin 2011	470	1,52	00:01:37	72,98 %	78,72 %
1 janvier 2011 - 31 mars 2011	584	1,70	00:01:17	68,66 %	81,85 %
Modification (en %)	-19,52 %	-10,78 %	25,98 %	6,28 %	-3,82 %
fr-ca					
1 avril 2011 - 30 juin 2011	326	1,03	00:00:02	1,53 %	98,47 %
1 janvier 2011 - 31 mars 2011	332	1,00	00:00:00	0,30 %	100,00 %
Modification (en %)	-1,81 %	3,37 %	100,00 %	409,20 %	-1,53 %
en					
1 avril 2011 - 30 juin 2011	219	1,59	00:01:53	69,41 %	74,89 %
1 janvier 2011 - 31 mars 2011	337	1,57	00:01:08	57,27 %	82,20 %

Modification (en %)	-35,01 %	1,33 %	66,96 %	21,19 %	-8,89 %
pt-br					
1 avril 2011 - 30 juin 2011	208	1,16	00:00:27	38,94 %	88,94 %
1 janvier 2011 - 31 mars 2011	127	1,29	00:01:06	52,76 %	85,83 %
Modification (en %)	63,78 %	-9,90 %	-58,36 %	-26,18 %	3,63 %
de-de					
1 avril 2011 - 30 juin 2011	192	2,39	00:02:08	51,56 %	59,90 %
1 janvier 2011 - 31 mars 2011	121	1,82	00:01:15	47,93 %	71,07 %
Modification (en %)	58,68 %	31,20 %	72,13 %	7,57 %	-15,73 %
sv-se					
1 avril 2011 - 30 juin 2011	174	1,11	00:00:32	27,01 %	91,38 %
1 janvier 2011 - 31 mars 2011	39	1,33	00:00:45	94,87 %	71,79 %
Modification (en %)	346,15 %	-16,38 %	-29,48 %	-71,53 %	27,28 %
es-es					
1 avril 2011 - 30 juin 2011	170	1,29	00:00:42	80,00 %	81,76 %
1 janvier 2011 - 31 mars 2011	216	1,80	00:01:26	85,19 %	82,41 %
Modification (en %)	-21,30 %	-28,14 %	-51,03 %	-6,09 %	-0,78 %
					1 - 10 sur 90

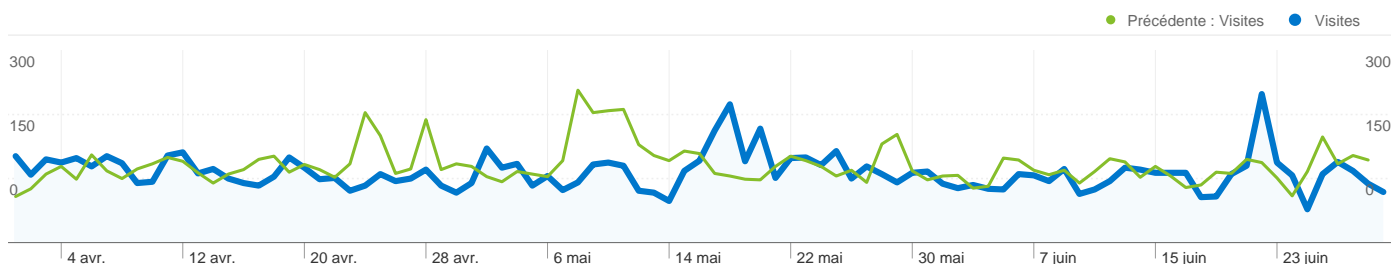


9 999 visites ont utilisé 7 vitesses de connexion.

Fréquentation du site

Visites 9 999 Préc. : 10 931 (-8,53 %)	Pages par visite 1,58 Préc. : 1,40 (13,17 %)	Temps moyen passé sur le site 00:01:12 Préc. : 00:00:53 (34,25 %)	Nouvelles visites (en %) 58,57 % Préc. : 59,17 % (-1,02 %)	Taux de rebond 78,76 % Préc. : 83,17 % (-5,30 %)	
Vitesse de connexion	Visites	Pages par visite	Temps moyen passé sur le site	Nouvelles visites (en %)	Taux de rebond
Unknown					
1 avril 2011 - 30 juin 2011	9 999	1,58	00:01:12	58,57 %	78,76 %
1 janvier 2011 - 31 mars 2011	5 369	1,35	00:00:52	58,61 %	84,24 %
Modification (en %)	86,24 %	17,06 %	36,66 %	-0,08 %	-6,51 %
Cable					
1 avril 2011 - 30 juin 2011	0	0,00	00:00:00	0,00 %	0,00 %
1 janvier 2011 - 31 mars 2011	2 083	1,28	00:00:33	57,08 %	85,60 %
Modification (en %)	-100,00 %	-100,00 %	-100,00 %	-100,00 %	-100,00 %
DSL					
1 avril 2011 - 30 juin 2011	0	0,00	00:00:00	0,00 %	0,00 %
1 janvier 2011 - 31 mars 2011	2 498	1,54	00:01:08	59,13 %	80,46 %
Modification (en %)	-100,00 %	-100,00 %	-100,00 %	-100,00 %	-100,00 %
Dialup					
1 avril 2011 - 30 juin 2011	0	0,00	00:00:00	0,00 %	0,00 %
1 janvier 2011 - 31 mars 2011	74	1,92	00:01:53	75,68 %	72,97 %
Modification (en %)	-100,00 %	-100,00 %	-100,00 %	-100,00 %	-100,00 %
ISDN					
1 avril 2011 - 30 juin 2011	0	0,00	00:00:00	0,00 %	0,00 %
1 janvier 2011 - 31 mars 2011	1	1,00	00:00:00	100,00 %	100,00 %
Modification (en %)	-100,00 %	-100,00 %	0,00 %	-100,00 %	-100,00 %
OC3					
1 avril 2011 - 30 juin 2011	0	0,00	00:00:00	0,00 %	0,00 %
1 janvier 2011 - 31 mars 2011	6	1,00	00:00:00	100,00 %	100,00 %

Modification (en %)	-100,00 %	-100,00 %	0,00 %	-100,00 %	-100,00 %
T1					
1 avril 2011 - 30 juin 2011	0	0,00	00:00:00	0,00 %	0,00 %
1 janvier 2011 - 31 mars 2011	900	1,51	00:01:00	65,78 %	79,33 %
Modification (en %)	-100,00 %	-100,00 %	-100,00 %	-100,00 %	-100,00 %
					1 - 7 sur 7

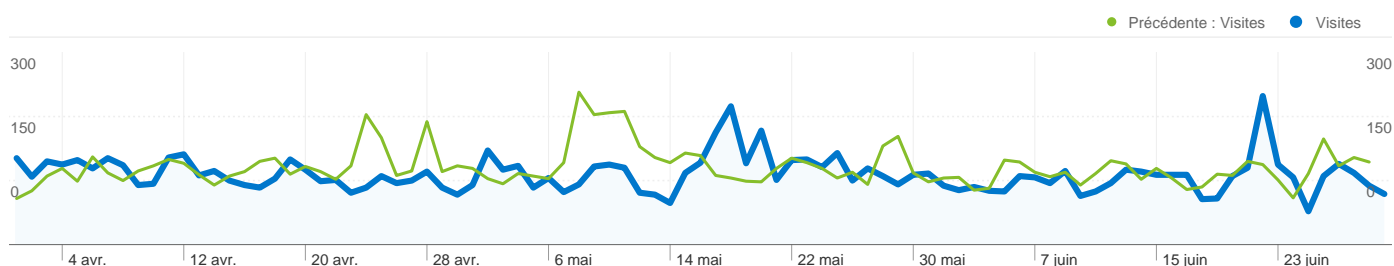


9 999 visites ont utilisé 57 combinaisons navigateur/système d'exploitation.

Fréquentation du site

Visites	Pages par visite	Temps moyen passé sur le site	Nouvelles visites (en %)	Taux de rebond	
9 999 Préc. : 10 931 (-8,53 %)	1,58 Préc. : 1,40 (13,17 %)	00:01:12 Préc. : 00:00:53 (34,25 %)	58,57 % Préc. : 59,17 % (-1,02 %)	78,76 % Préc. : 83,17 % (-5,30 %)	
Navigateur et système d'exploitation	Visites	Pages par visite	Temps moyen passé sur le site	Nouvelles visites (en %)	Taux de rebond
Safari / Macintosh					
1 avril 2011 - 30 juin 2011	2 594	1,51	00:00:55	37,47 %	78,18 %
1 janvier 2011 - 31 mars 2011	3 139	1,37	00:00:43	31,54 %	86,24 %
Modification (en %)	-17,36 %	10,49 %	29,14 %	18,81 %	-9,34 %
Firefox / Windows					
1 avril 2011 - 30 juin 2011	1 727	1,39	00:01:03	72,21 %	79,85 %
1 janvier 2011 - 31 mars 2011	2 154	1,40	00:01:07	70,98 %	78,64 %
Modification (en %)	-19,82 %	-0,54 %	-4,94 %	1,72 %	1,53 %
Firefox / Macintosh					
1 avril 2011 - 30 juin 2011	1 620	2,22	00:02:30	51,30 %	68,58 %
1 janvier 2011 - 31 mars 2011	1 904	1,60	00:01:14	53,41 %	80,67 %
Modification (en %)	-14,92 %	38,70 %	102,91 %	-3,96 %	-14,99 %
Internet Explorer / Windows					
1 avril 2011 - 30 juin 2011	1 412	1,49	00:00:52	84,42 %	83,78 %
1 janvier 2011 - 31 mars 2011	1 482	1,29	00:00:44	88,12 %	85,83 %
Modification (en %)	-4,72 %	15,68 %	18,32 %	-4,20 %	-2,39 %
Chrome / Windows					
1 avril 2011 - 30 juin 2011	838	1,52	00:01:00	77,68 %	80,07 %
1 janvier 2011 - 31 mars 2011	925	1,22	00:00:45	76,43 %	84,32 %
Modification (en %)	-9,41 %	24,44 %	33,56 %	1,64 %	-5,04 %
Chrome / Macintosh					
1 avril 2011 - 30 juin 2011	566	1,56	00:00:54	53,18 %	78,62 %
1 janvier 2011 - 31 mars 2011	511	1,50	00:00:49	56,36 %	81,41 %

Modification (en %)	10,76 %	4,04 %	10,84 %	-5,64 %	-3,42 %
Firefox / Linux					
1 avril 2011 - 30 juin 2011	389	1,24	00:00:59	39,33 %	85,35 %
1 janvier 2011 - 31 mars 2011	192	1,61	00:01:06	67,19 %	76,56 %
Modification (en %)	102,60 %	-23,01 %	-10,64 %	-41,46 %	11,47 %
Opera / Windows					
1 avril 2011 - 30 juin 2011	305	1,08	00:00:11	24,59 %	95,08 %
1 janvier 2011 - 31 mars 2011	147	1,28	00:00:44	63,27 %	87,07 %
Modification (en %)	107,48 %	-15,91 %	-74,10 %	-61,13 %	9,20 %
Chrome / Linux					
1 avril 2011 - 30 juin 2011	118	1,11	00:00:29	82,20 %	93,22 %
1 janvier 2011 - 31 mars 2011	85	1,13	00:00:25	94,12 %	89,41 %
Modification (en %)	38,82 %	-1,70 %	15,27 %	-12,66 %	4,26 %
Safari / iPhone					
1 avril 2011 - 30 juin 2011	102	1,47	00:01:02	78,43 %	75,49 %
1 janvier 2011 - 31 mars 2011	71	1,18	00:00:51	80,28 %	87,32 %
Modification (en %)	43,66 %	24,30 %	21,22 %	-2,30 %	-13,55 %
					1 - 10 sur 57



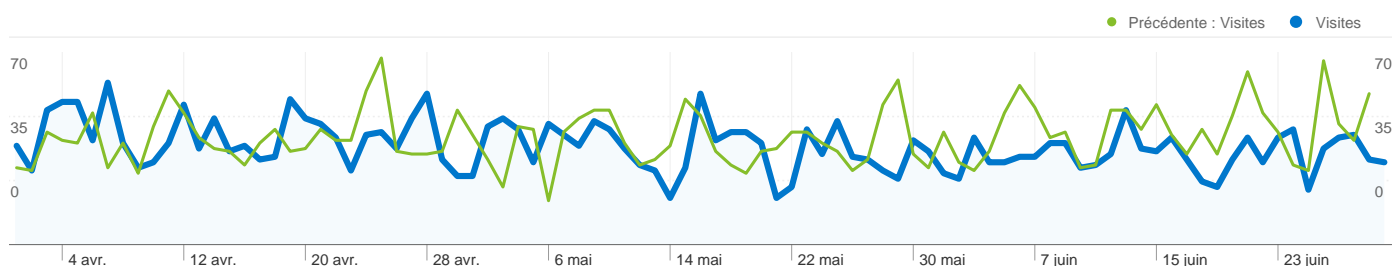
9 999 visites ont utilisé 323 résolutions d'écran.

Fréquentation du site

Visites	Pages par visite	Temps moyen passé sur le site	Nouvelles visites (en %)	Taux de rebond	
9 999 Préc. : 10 931 (-8,53 %)	1,58 Préc. : 1,40 (13,17 %)	00:01:12 Préc. : 00:00:53 (34,25 %)	58,57 % Préc. : 59,17 % (-1,02 %)	78,76 % Préc. : 83,17 % (-5,30 %)	
Résolution d'écran	Visites	Pages par visite	Temps moyen passé sur le site	Nouvelles visites (en %)	Taux de rebond
1280x800					
1 avril 2011 - 30 juin 2011	1 964	1,82	00:01:42	63,44 %	75,92 %
1 janvier 2011 - 31 mars 2011	2 459	1,49	00:00:53	59,54 %	81,98 %
Modification (en %)	-20,13 %	21,66 %	93,52 %	6,56 %	-7,40 %
1440x900					
1 avril 2011 - 30 juin 2011	1 543	1,53	00:01:04	53,27 %	78,29 %
1 janvier 2011 - 31 mars 2011	1 922	1,42	00:01:00	48,39 %	83,25 %
Modification (en %)	-19,72 %	7,89 %	5,09 %	10,10 %	-5,96 %
1680x1050					
1 avril 2011 - 30 juin 2011	1 144	1,44	00:00:52	42,92 %	81,91 %
1 janvier 2011 - 31 mars 2011	1 292	1,33	00:00:39	43,58 %	86,46 %
Modification (en %)	-11,46 %	8,59 %	34,95 %	-1,51 %	-5,26 %
1280x1024					
1 avril 2011 - 30 juin 2011	791	1,45	00:00:52	62,33 %	81,80 %
1 janvier 2011 - 31 mars 2011	705	1,50	00:01:17	79,29 %	78,87 %
Modification (en %)	12,20 %	-3,37 %	-32,64 %	-21,40 %	3,72 %
1024x768					
1 avril 2011 - 30 juin 2011	778	1,42	00:01:06	82,39 %	81,11 %
1 janvier 2011 - 31 mars 2011	910	1,35	00:00:48	81,32 %	83,96 %
Modification (en %)	-14,51 %	4,72 %	36,07 %	1,32 %	-3,40 %
1366x768					
1 avril 2011 - 30 juin 2011	675	1,41	00:00:41	75,56 %	85,33 %
1 janvier 2011 - 31 mars 2011	553	1,33	00:00:53	82,64 %	82,10 %

Modification (en %)	22,06 %	6,26 %	-22,92 %	-8,57 %	3,94 %
1920x1200					
1 avril 2011 - 30 juin 2011	625	1,61	00:00:42	36,32 %	63,20 %
1 janvier 2011 - 31 mars 2011	730	1,30	00:00:50	36,71 %	86,58 %
Modification (en %)	-14,38 %	24,08 %	-16,31 %	-1,07 %	-27,00 %
1920x1080					
1 avril 2011 - 30 juin 2011	590	2,02	00:02:17	49,66 %	78,98 %
1 janvier 2011 - 31 mars 2011	430	1,54	00:01:00	61,16 %	79,07 %
Modification (en %)	37,21 %	31,32 %	129,55 %	-18,81 %	-0,11 %
1600x900					
1 avril 2011 - 30 juin 2011	162	1,81	00:02:18	75,93 %	75,93 %
1 janvier 2011 - 31 mars 2011	203	1,33	00:00:56	63,55 %	82,27 %
Modification (en %)	-20,20 %	36,95 %	148,82 %	19,48 %	-7,71 %
1152x720					
1 avril 2011 - 30 juin 2011	137	1,10	00:00:24	13,14 %	93,43 %
1 janvier 2011 - 31 mars 2011	33	1,67	00:01:23	90,91 %	63,64 %
Modification (en %)	315,15 %	-33,87 %	-71,43 %	-85,55 %	46,82 %

1 - 10 sur 323

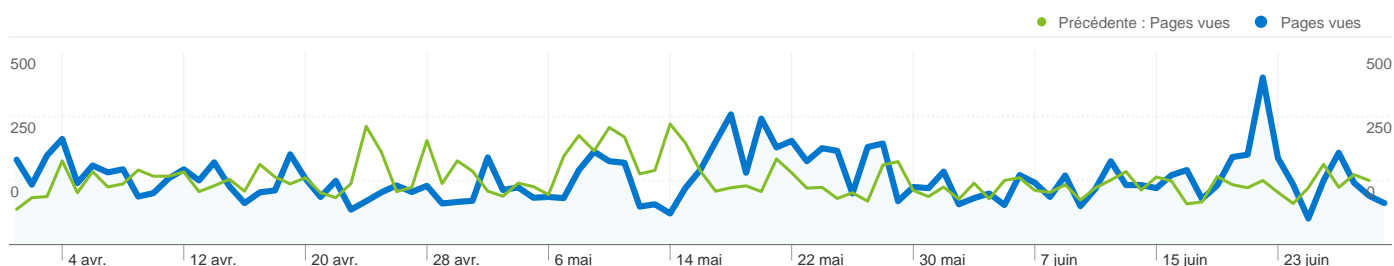


La recherche a généré un Au total de 3 262 visites via 3 912 mots clés.

Fréquentation du site

Visites	Pages par visite	Temps moyen passé sur le site	Nouvelles visites (en %)	Taux de rebond	
3 262 Préc. : 3 542 (-7,91 %)	1,41 Préc. : 1,50 (-6,33 %)	00:00:56 Préc. : 00:01:09 (-18,41 %)	63,92 % Préc. : 65,39 % (-2,25 %)	83,81 % Préc. : 81,73 % (2,55 %)	
Mot clé	Visites	Pages par visite	Temps moyen passé sur le site	Nouvelles visites (en %)	Taux de rebond
econtact					
1 avril 2011 - 30 juin 2011	144	1,42	00:00:27	50,00 %	81,94 %
1 janvier 2011 - 31 mars 2011	164	2,32	00:02:35	46,95 %	63,41 %
Modification (en %)	-12,20 %	-38,72 %	-82,85 %	6,49 %	29,22 %
spatial music in the 20th					
1 avril 2011 - 30 juin 2011	70	1,03	00:00:03	0,00 %	97,14 %
1 janvier 2011 - 31 mars 2011	6	1,17	00:00:14	0,00 %	83,33 %
Modification (en %)	1 066,67 %	-11,84 %	-78,62 %	0,00 %	16,57 %
cec					
1 avril 2011 - 30 juin 2011	67	1,69	00:00:11	2,99 %	44,78 %
1 janvier 2011 - 31 mars 2011	17	1,24	00:02:29	29,41 %	82,35 %
Modification (en %)	294,12 %	36,53 %	-92,77 %	-89,85 %	-45,63 %
ambisonics					
1 avril 2011 - 30 juin 2011	52	1,12	00:01:26	1,92 %	90,38 %
1 janvier 2011 - 31 mars 2011	0	0,00	00:00:00	0,00 %	0,00 %
Modification (en %)	100,00 %	100,00 %	100,00 %	100,00 %	100,00 %
electro-acoustic music edinbrugh					
1 avril 2011 - 30 juin 2011	52	1,00	00:00:00	1,92 %	100,00 %
1 janvier 2011 - 31 mars 2011	0	0,00	00:00:00	0,00 %	0,00 %
Modification (en %)	100,00 %	100,00 %	0,00 %	100,00 %	100,00 %
electronic improvisation					
1 avril 2011 - 30 juin 2011	46	1,02	00:00:31	2,17 %	97,83 %
1 janvier 2011 - 31 mars 2011	0	0,00	00:00:00	0,00 %	0,00 %

Modification (en %)	100,00 %	100,00 %	100,00 %	100,00 %	100,00 %
julieanne klein electronic voice					
1 avril 2011 - 30 juin 2011	43	1,00	00:00:00	0,00 %	100,00 %
1 janvier 2011 - 31 mars 2011	0	0,00	00:00:00	0,00 %	0,00 %
Modification (en %)	100,00 %	100,00 %	0,00 %	0,00 %	100,00 %
beating the heavenly drum					
1 avril 2011 - 30 juin 2011	41	1,07	00:00:31	90,24 %	92,68 %
1 janvier 2011 - 31 mars 2011	45	1,04	00:00:19	100,00 %	93,33 %
Modification (en %)	-8,89 %	2,75 %	65,49 %	-9,76 %	-0,70 %
acoustic ecology					
1 avril 2011 - 30 juin 2011	40	1,08	00:00:07	82,50 %	92,50 %
1 janvier 2011 - 31 mars 2011	28	1,14	00:00:34	60,71 %	89,29 %
Modification (en %)	42,86 %	-5,94 %	-78,30 %	35,88 %	3,60 %
nuria schoenberg nono					
1 avril 2011 - 30 juin 2011	31	1,13	00:00:28	41,94 %	87,10 %
1 janvier 2011 - 31 mars 2011	11	1,18	00:02:27	90,91 %	90,91 %
Modification (en %)	181,82 %	-4,47 %	-81,03 %	-53,87 %	-4,19 %
1 - 10 sur 3 912					

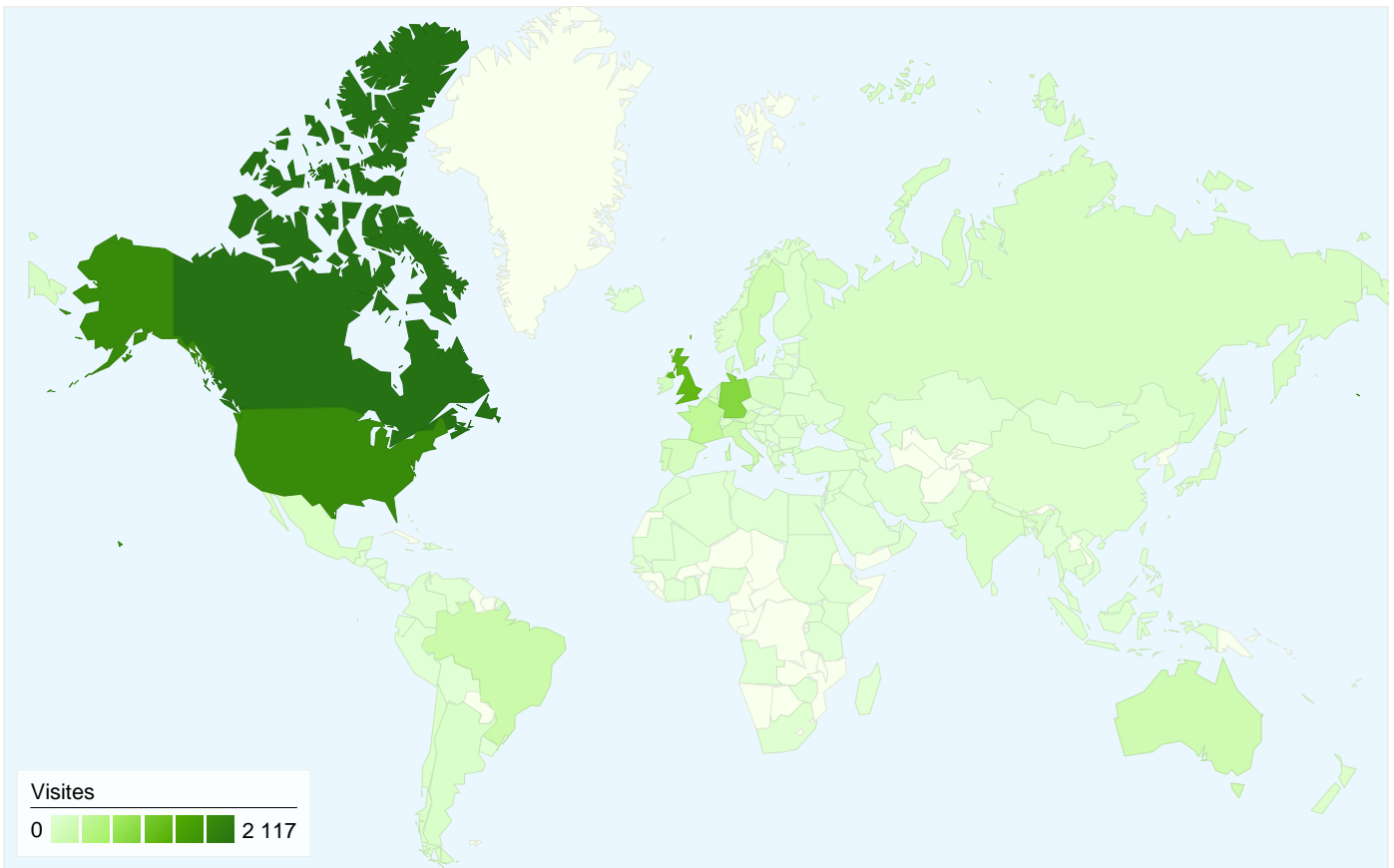


618 titres de page ont été consultés 15 801 fois.

Performances des pages

Pages vues	Consultations uniques	Temps moyen passé sur la page	Taux de rebond	Sorties (en %)	Indice de valeur	
15 801 Préc. : 15 263 (3,52 %)	12 887 Préc. : 12 574 (2,49 %)	00:02:04 Préc. : 00:02:15 (-8,31 %)	78,76 % Préc. : 83,17 % (-5,30 %)	63,28 % Préc. : 71,62 % (-11,64 %)	0,00 \$US Préc. : 0,00 \$US (0,00 %)	
Titre de la page	Pages vues	Consultations uniques	Temps moyen passé sur la page	Taux de rebond	Sorties (en %)	Indice de valeur
CEC - eContact!						
1 avril 2011 - 30 juin 2011	1 314	896	00:00:55	58,49 %	45,97 %	0,00 \$US
1 janvier 2011 - 31 mars 2011	1 434	1 027	00:01:17	74,08 %	57,32 %	0,00 \$US
Modification (en %)	-8,37 %	-12,76 %	-29,37 %	-21,04 %	-19,81 %	0,00 %
CEC — eContact! 13.2 - Piano + Electronics: The Performer's Perspective						
1 avril 2011 - 30 juin 2011	848	673	00:00:59	46,40 %	39,15 %	0,00 \$US
1 janvier 2011 - 31 mars 2011	10	10	00:00:07	0,00 %	20,00 %	0,00 \$US
Modification (en %)	8 380,00 %	6 630,00 %	736,63 %	100,00 %	95,75 %	0,00 %
CEC — eContact! 12.4 - Born under a Bad Star by Eliot Britton						
1 avril 2011 - 30 juin 2011	446	389	00:05:51	90,81 %	85,20 %	0,00 \$US
1 janvier 2011 - 31 mars 2011	295	269	00:02:57	89,92 %	87,46 %	0,00 \$US
Modification (en %)	51,19 %	44,61 %	98,65 %	0,99 %	-2,58 %	0,00 %
CEC - eContact! 11.3 - Miller Puckette - Who Owns our Software?						
1 avril 2011 - 30 juin 2011	387	362	00:02:24	93,30 %	91,99 %	0,00 \$US
1 janvier 2011 - 31 mars 2011	370	328	00:01:27	87,42 %	87,57 %	0,00 \$US
Modification (en %)	4,59 %	10,37 %	65,24 %	6,72 %	5,05 %	0,00 %
CEC - eContact! 9.3 - Mastering en électroacoustique : un état des lieux						
1 avril 2011 - 30 juin 2011	362	336	00:00:19	98,47 %	89,23 %	0,00 \$US
1 janvier 2011 - 31 mars 2011	415	385	00:01:25	95,16 %	87,71 %	0,00 \$US
Modification (en %)	-12,77 %	-12,73 %	-77,83 %	3,47 %	1,73 %	0,00 %

CEC - New URL						
1 avril 2011 - 30 juin 2011	352	300	00:01:43	83,95 %	73,58 %	0,00 \$US
1 janvier 2011 - 31 mars 2011	0	0	00:00:00	0,00 %	0,00 %	0,00 \$US
Modification (en %)	100,00 %	100,00 %	100,00 %	100,00 %	100,00 %	0,00 %
An Introduction To Acoustic Ecology						
1 avril 2011 - 30 juin 2011	311	267	00:03:42	89,92 %	84,24 %	0,00 \$US
1 janvier 2011 - 31 mars 2011	212	191	00:03:44	89,62 %	86,32 %	0,00 \$US
Modification (en %)	46,70 %	39,79 %	-0,83 %	0,34 %	-2,41 %	0,00 %
CEC — eContact! 13.3 - TES 2010 etc.						
1 avril 2011 - 30 juin 2011	294	243	00:01:32	49,53 %	41,16 %	0,00 \$US
1 janvier 2011 - 31 mars 2011	0	0	00:00:00	0,00 %	0,00 %	0,00 \$US
Modification (en %)	100,00 %	100,00 %	100,00 %	100,00 %	100,00 %	0,00 %
CEC - eContact! 8.4 - Electroacoustic Bibliography						
1 avril 2011 - 30 juin 2011	281	269	00:03:17	93,54 %	90,39 %	0,00 \$US
1 janvier 2011 - 31 mars 2011	223	219	00:02:06	94,29 %	92,38 %	0,00 \$US
Modification (en %)	26,01 %	22,83 %	56,13 %	-0,80 %	-2,15 %	0,00 %
CEC - eContact! 11.3 - Jörn Nettingsmeier - Ardour and Ambisonics						
1 avril 2011 - 30 juin 2011	280	228	00:04:41	81,48 %	75,71 %	0,00 \$US
1 janvier 2011 - 31 mars 2011	151	122	00:01:30	77,48 %	70,20 %	0,00 \$US
Modification (en %)	85,43 %	86,89 %	213,37 %	5,17 %	7,86 %	0,00 %
1 - 10 sur 618						

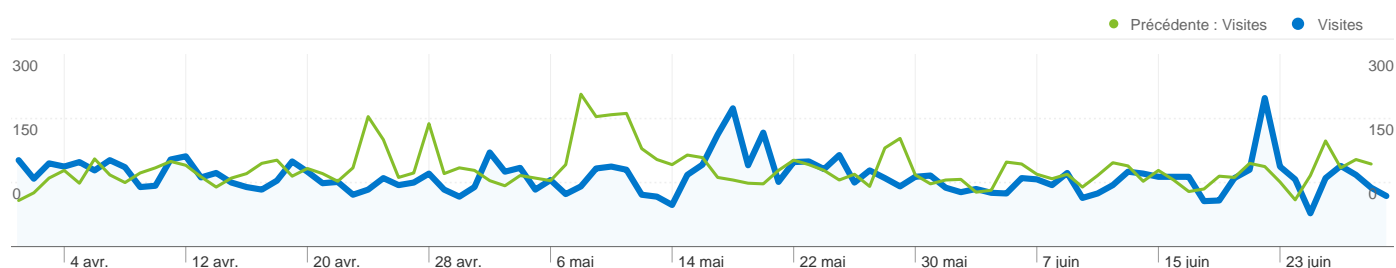


9 999 visite(s) provenant de 134 pays/territoires

Fréquentation du site

Visites	Pages par visite	Temps moyen passé sur le site	Nouvelles visites (en %)	Taux de rebond	
9 999 Préc. : 10 931 (-8,53 %)	1,58 Préc. : 1,40 (13,17 %)	00:01:12 Préc. : 00:00:53 (34,25 %)	58,57 % Préc. : 59,17 % (-1,02 %)	78,76 % Préc. : 83,17 % (-5,30 %)	
Pays/Territoire	Visites	Pages par visite	Temps moyen passé sur le site	Nouvelles visites (en %)	Taux de rebond
Canada					
1 avril 2011 - 30 juin 2011	2 117	1,56	00:00:55	43,93 %	74,96 %
1 janvier 2011 - 31 mars 2011	2 593	1,40	00:00:53	39,18 %	84,57 %
Modification (en %)	-18,36 %	10,97 %	5,61 %	12,12 %	-11,36 %
United States					
1 avril 2011 - 30 juin 2011	1 815	1,47	00:00:56	69,75 %	81,05 %
1 janvier 2011 - 31 mars 2011	2 329	1,31	00:00:46	72,95 %	82,61 %
Modification (en %)	-22,07 %	12,38 %	22,09 %	-4,38 %	-1,89 %
United Kingdom					
1 avril 2011 - 30 juin 2011	1 270	1,48	00:01:01	58,90 %	81,73 %
1 janvier 2011 - 31 mars 2011	1 490	1,45	00:00:56	57,05 %	85,84 %

Modification (en %)	-14,77 %	2,02 %	9,35 %	3,24 %	-4,78 %
Germany					
1 avril 2011 - 30 juin 2011	969	2,60	00:03:26	41,49 %	70,28 %
1 janvier 2011 - 31 mars 2011	780	1,48	00:01:06	40,90 %	82,31 %
Modification (en %)	24,23 %	75,64 %	213,02 %	1,44 %	-14,61 %
France					
1 avril 2011 - 30 juin 2011	387	1,60	00:01:21	86,56 %	77,52 %
1 janvier 2011 - 31 mars 2011	476	1,55	00:00:59	78,36 %	76,47 %
Modification (en %)	-18,70 %	3,33 %	37,32 %	10,47 %	1,37 %
Brazil					
1 avril 2011 - 30 juin 2011	259	1,56	00:00:56	42,47 %	74,52 %
1 janvier 2011 - 31 mars 2011	83	1,40	00:01:51	84,34 %	81,93 %
Modification (en %)	212,05 %	11,33 %	-49,81 %	-49,64 %	-9,04 %
Italy					
1 avril 2011 - 30 juin 2011	229	1,36	00:01:01	59,83 %	83,41 %
1 janvier 2011 - 31 mars 2011	388	1,54	00:01:08	48,97 %	82,99 %
Modification (en %)	-40,98 %	-11,45 %	-11,23 %	22,17 %	0,50 %
Australia					
1 avril 2011 - 30 juin 2011	221	1,71	00:01:03	74,66 %	75,57 %
1 janvier 2011 - 31 mars 2011	156	1,33	00:00:44	83,33 %	82,05 %
Modification (en %)	41,67 %	28,28 %	45,70 %	-10,41 %	-7,90 %
Sweden					
1 avril 2011 - 30 juin 2011	209	1,15	00:00:32	33,49 %	89,47 %
1 janvier 2011 - 31 mars 2011	69	1,48	00:00:32	85,51 %	82,61 %
Modification (en %)	202,90 %	-22,00 %	0,20 %	-60,83 %	8,31 %
Portugal					
1 avril 2011 - 30 juin 2011	144	1,28	00:00:36	33,33 %	84,72 %
1 janvier 2011 - 31 mars 2011	153	1,67	00:00:45	37,91 %	81,70 %
Modification (en %)	-5,88 %	-23,63 %	-20,51 %	-12,07 %	3,70 %
1 - 10 sur 134					



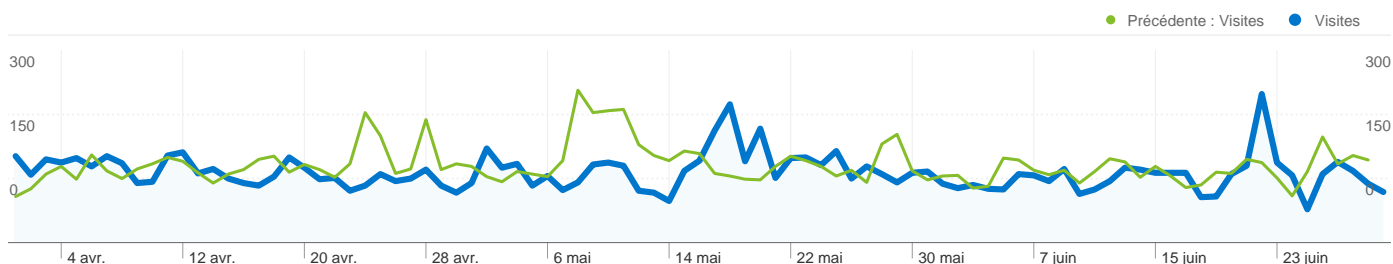
9 999 visites ont utilisé 15 systèmes d'exploitation.

Fréquentation du site

Visites	Pages par visite	Temps moyen passé sur le site	Nouvelles visites (en %)	Taux de rebond	
9 999 Préc. : 10 931 (-8,53 %)	1,58 Préc. : 1,40 (13,17 %)	00:01:12 Préc. : 00:00:53 (34,25 %)	58,57 % Préc. : 59,17 % (-1,02 %)	78,76 % Préc. : 83,17 % (-5,30 %)	
Système d'exploitation	Visites	Pages par visite	Temps moyen passé sur le site	Nouvelles visites (en %)	Taux de rebond
Macintosh					
1 avril 2011 - 30 juin 2011	4 822	1,76	00:01:28	44,30 %	74,87 %
1 janvier 2011 - 31 mars 2011	5 603	1,46	00:00:54	41,60 %	83,90 %
Modification (en %)	-13,94 %	20,56 %	61,96 %	6,48 %	-10,77 %
Windows					
1 avril 2011 - 30 juin 2011	4 321	1,43	00:00:55	73,92 %	82,30 %
1 janvier 2011 - 31 mars 2011	4 750	1,33	00:00:54	77,20 %	82,29 %
Modification (en %)	-9,03 %	7,45 %	1,04 %	-4,25 %	> 0,00 %
Linux					
1 avril 2011 - 30 juin 2011	537	1,20	00:00:50	51,02 %	87,71 %
1 janvier 2011 - 31 mars 2011	312	1,43	00:00:48	77,24 %	81,09 %
Modification (en %)	72,12 %	-16,11 %	2,48 %	-33,94 %	8,16 %
iPhone					
1 avril 2011 - 30 juin 2011	128	1,40	00:01:46	82,81 %	78,91 %
1 janvier 2011 - 31 mars 2011	107	1,15	00:00:35	86,92 %	89,72 %
Modification (en %)	19,63 %	21,65 %	204,95 %	-4,72 %	-12,05 %
iPad					
1 avril 2011 - 30 juin 2011	79	1,67	00:01:23	75,95 %	67,09 %
1 janvier 2011 - 31 mars 2011	42	1,40	00:01:09	76,19 %	73,81 %
Modification (en %)	88,10 %	18,94 %	21,00 %	-0,32 %	-9,11 %
Android					
1 avril 2011 - 30 juin 2011	53	2,23	00:02:52	56,60 %	66,04 %
1 janvier 2011 - 31 mars 2011	45	1,13	00:00:07	88,89 %	91,11 %

Modification (en %)	17,78 %	96,45 %	2 326,07 %	-36,32 %	-27,52 %
(not set)					
1 avril 2011 - 30 juin 2011	26	1,46	00:00:55	88,46 %	80,77 %
1 janvier 2011 - 31 mars 2011	27	1,26	00:00:12	100,00 %	88,89 %
Modification (en %)	-3,70 %	16,06 %	357,82 %	-11,54 %	-9,13 %
iPod					
1 avril 2011 - 30 juin 2011	18	1,11	00:00:09	100,00 %	88,89 %
1 janvier 2011 - 31 mars 2011	40	1,50	00:00:20	82,50 %	77,50 %
Modification (en %)	-55,00 %	-25,93 %	-57,03 %	21,21 %	14,70 %
SymbianOS					
1 avril 2011 - 30 juin 2011	4	1,00	00:00:00	100,00 %	100,00 %
1 janvier 2011 - 31 mars 2011	0	0,00	00:00:00	0,00 %	0,00 %
Modification (en %)	100,00 %	100,00 %	0,00 %	100,00 %	100,00 %
BlackBerry					
1 avril 2011 - 30 juin 2011	3	1,67	00:00:37	100,00 %	66,67 %
1 janvier 2011 - 31 mars 2011	4	1,00	00:00:00	75,00 %	100,00 %
Modification (en %)	-25,00 %	66,67 %	100,00 %	33,33 %	-33,33 %

1 - 10 sur 15

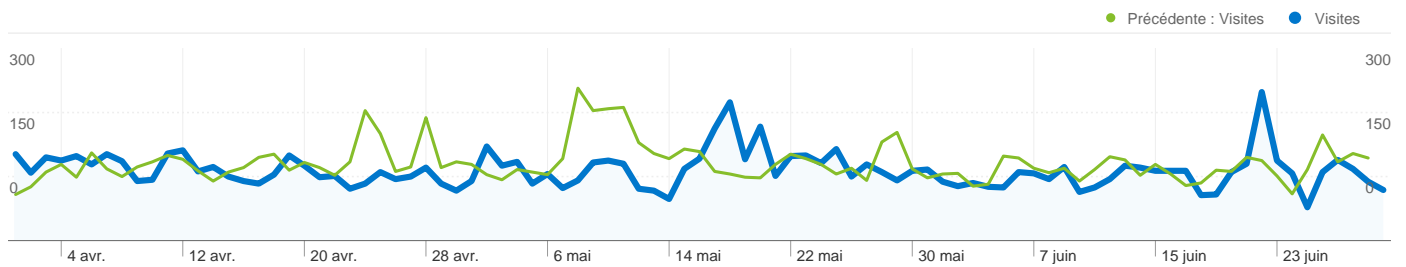


9 999 visites ont utilisé 23 navigateurs.

Fréquentation du site

Visites	Pages par visite	Temps moyen passé sur le site	Nouvelles visites (en %)	Taux de rebond	
9 999 Préc. : 10 931 (-8,53 %)	1,58 Préc. : 1,40 (13,17 %)	00:01:12 Préc. : 00:00:53 (34,25 %)	58,57 % Préc. : 59,17 % (-1,02 %)	78,76 % Préc. : 83,17 % (-5,30 %)	
Navigateur	Visites	Pages par visite	Temps moyen passé sur le site	Nouvelles visites (en %)	Taux de rebond
Firefox					
1 avril 2011 - 30 juin 2011	3 741	1,74	00:01:41	59,64 %	75,49 %
1 janvier 2011 - 31 mars 2011	4 252	1,50	00:01:10	62,96 %	79,44 %
Modification (en %)	-12,02 %	15,87 %	44,08 %	-5,28 %	-4,98 %
Safari					
1 avril 2011 - 30 juin 2011	2 846	1,53	00:00:58	40,79 %	77,76 %
1 janvier 2011 - 31 mars 2011	3 355	1,37	00:00:42	34,61 %	86,08 %
Modification (en %)	-15,17 %	11,54 %	36,58 %	17,88 %	-9,67 %
Chrome					
1 avril 2011 - 30 juin 2011	1 524	1,51	00:00:55	68,96 %	80,45 %
1 janvier 2011 - 31 mars 2011	1 521	1,31	00:00:45	70,68 %	83,63 %
Modification (en %)	0,20 %	14,86 %	22,94 %	-2,43 %	-3,81 %
Internet Explorer					
1 avril 2011 - 30 juin 2011	1 412	1,49	00:00:52	84,42 %	83,78 %
1 janvier 2011 - 31 mars 2011	1 483	1,29	00:00:44	88,13 %	85,84 %
Modification (en %)	-4,79 %	15,70 %	18,40 %	-4,21 %	-2,40 %
Opera					
1 avril 2011 - 30 juin 2011	341	1,15	00:00:25	29,91 %	92,38 %
1 janvier 2011 - 31 mars 2011	185	1,25	00:00:36	64,32 %	88,11 %
Modification (en %)	84,32 %	-8,17 %	-31,59 %	-53,50 %	4,84 %
Mozilla Compatible Agent					
1 avril 2011 - 30 juin 2011	51	1,14	00:02:34	96,08 %	90,20 %
1 janvier 2011 - 31 mars 2011	60	1,18	00:00:07	96,67 %	88,33 %

Modification (en %)	-15,00 %	-3,89 %	1 981,35 %	-0,61 %	2,11 %
Mozilla					
1 avril 2011 - 30 juin 2011	19	1,63	00:00:22	47,37 %	73,68 %
1 janvier 2011 - 31 mars 2011	14	1,29	00:01:10	100,00 %	71,43 %
Modification (en %)	35,71 %	26,90 %	-68,09 %	-52,63 %	3,16 %
Opera Mini					
1 avril 2011 - 30 juin 2011	19	1,21	00:00:44	84,21 %	84,21 %
1 janvier 2011 - 31 mars 2011	17	1,29	00:00:17	100,00 %	88,24 %
Modification (en %)	11,76 %	-6,46 %	161,23 %	-15,79 %	-4,56 %
Android Browser					
1 avril 2011 - 30 juin 2011	10	1,20	00:00:05	90,00 %	90,00 %
1 janvier 2011 - 31 mars 2011	0	0,00	00:00:00	0,00 %	0,00 %
Modification (en %)	100,00 %	100,00 %	100,00 %	100,00 %	100,00 %
Camino					
1 avril 2011 - 30 juin 2011	8	1,75	00:00:46	100,00 %	37,50 %
1 janvier 2011 - 31 mars 2011	9	1,11	00:02:12	88,89 %	88,89 %
Modification (en %)	-11,11 %	57,50 %	-65,18 %	12,50 %	-57,81 %
					1 - 10 sur 23



9 999 visites ont utilisé 8 couleurs d'écran.

Fréquentation du site

Visites	Pages par visite	Temps moyen passé sur le site	Nouvelles visites (en %)	Taux de rebond	
9 999 Préc. : 10 931 (-8,53 %)	1,58 Préc. : 1,40 (13,17 %)	00:01:12 Préc. : 00:00:53 (34,25 %)	58,57 % Préc. : 59,17 % (-1,02 %)	78,76 % Préc. : 83,17 % (-5,30 %)	
Couleurs d'écran	Visites	Pages par visite	Temps moyen passé sur le site	Nouvelles visites (en %)	Taux de rebond
24-bit					
1 avril 2011 - 30 juin 2011	7 067	1,63	00:01:19	51,65 %	77,08 %
1 janvier 2011 - 31 mars 2011	7 807	1,45	00:00:58	49,69 %	82,40 %
Modification (en %)	-9,48 %	12,95 %	36,88 %	3,95 %	-6,46 %
32-bit					
1 avril 2011 - 30 juin 2011	2 793	1,47	00:00:56	74,40 %	82,56 %
1 janvier 2011 - 31 mars 2011	2 971	1,27	00:00:43	82,63 %	84,95 %
Modification (en %)	-5,99 %	15,09 %	30,16 %	-9,96 %	-2,81 %
16-bit					
1 avril 2011 - 30 juin 2011	114	1,20	00:00:09	92,98 %	87,72 %
1 janvier 2011 - 31 mars 2011	135	1,26	00:00:36	85,93 %	86,67 %
Modification (en %)	-15,56 %	-4,57 %	-73,95 %	8,21 %	1,21 %
4-bit					
1 avril 2011 - 30 juin 2011	19	1,21	00:00:44	84,21 %	84,21 %
1 janvier 2011 - 31 mars 2011	15	1,20	00:00:19	100,00 %	93,33 %
Modification (en %)	26,67 %	0,88 %	132,94 %	-15,79 %	-9,77 %
12-bit					
1 avril 2011 - 30 juin 2011	4	1,00	00:00:00	100,00 %	100,00 %
1 janvier 2011 - 31 mars 2011	2	1,00	00:00:00	100,00 %	100,00 %
Modification (en %)	100,00 %	0,00 %	0,00 %	0,00 %	0,00 %
0-bit					
1 avril 2011 - 30 juin 2011	1	1,00	00:00:00	100,00 %	100,00 %
1 janvier 2011 - 31 mars 2011	0	0,00	00:00:00	0,00 %	0,00 %

Modification (en %)	100,00 %	100,00 %	0,00 %	100,00 %	100,00 %
16777216-bit					
1 avril 2011 - 30 juin 2011	1	1,00	00:00:00	100,00 %	100,00 %
1 janvier 2011 - 31 mars 2011	0	0,00	00:00:00	0,00 %	0,00 %
Modification (en %)	100,00 %	100,00 %	0,00 %	100,00 %	100,00 %
8-bit					
1 avril 2011 - 30 juin 2011	0	0,00	00:00:00	0,00 %	0,00 %
1 janvier 2011 - 31 mars 2011	1	1,00	00:00:00	100,00 %	100,00 %
Modification (en %)	-100,00 %	-100,00 %	0,00 %	-100,00 %	-100,00 %
					1 - 8 sur 8