

Fréquentation du site

4 270 Visites

Précédente : 3 510 (21,65 %)

77,10 % Taux de rebond

Précédente : 76,38 % (0,94 %)

6 675 Pages vues

Précédente : 5 837 (14,36 %)

00:01:20 Temps moyen passé sur le site

Précédente : 00:01:21 (-2,14 %)

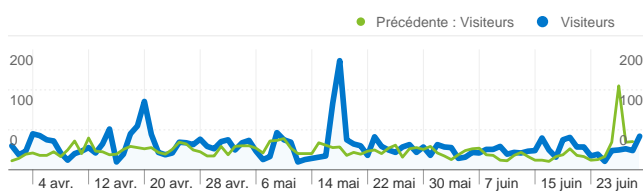
1,56 Pages par visite

Précédente : 1,66 (-6,00 %)

57,78 % Nouvelles visites (en %)

Précédente : 56,41 % (2,42 %)

Vue d'ensemble des visiteurs



Visiteurs
2 637

Détail des pages par titre

Titre de la page	Pages vues	Visites (en %)
CEC - Welcome to the CEC / Bienvenue à la CEC		
1 avr. 2011 - 30 juin 2011	2 922	43,78 %
1 janv. 2011 - 31 mars 2011	2 343	40,14 %
Modification (en %)	24,71 %	9,06 %
CEC - Toronto Electroacoustic Symposium 2011 - Appel/Call		
1 avr. 2011 - 30 juin 2011	771	11,55 %
1 janv. 2011 - 31 mars 2011	207	3,55 %
Modification (en %)	272,46 %	225,70 %
CEC - New URL		
1 avr. 2011 - 30 juin 2011	559	8,37 %
1 janv. 2011 - 31 mars 2011	0	0,00 %
Modification (en %)	100,00 %	100,00 %
CEC - CEC-Conference		
1 avr. 2011 - 30 juin 2011	236	3,54 %
1 janv. 2011 - 31 mars 2011	231	3,96 %
Modification (en %)	2,16 %	-10,66 %
CEC - About the CEC		
1 avr. 2011 - 30 juin 2011	218	3,27 %
1 janv. 2011 - 31 mars 2011	224	3,84 %
Modification (en %)	-2,68 %	-14,90 %

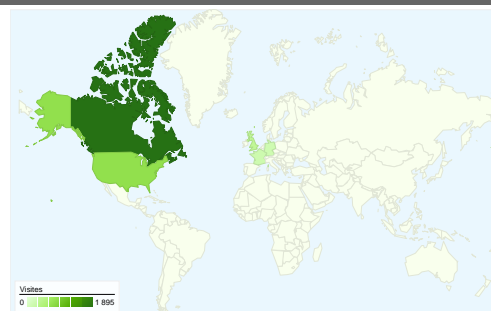
Vue d'ensemble du contenu

Pages	Pages vues	Pages vues (en %)
/index.html		
1 avr. 2011 - 30 juin 2011	3 362	50,37 %
1 janv. 2011 - 31 mars 2011	2 354	40,33 %
Modification (en %)	42,82 %	24,89 %
/events/tes/tes_call.html		
1 avr. 2011 - 30 juin 2011	437	6,55 %
1 janv. 2011 - 31 mars 2011	172	2,95 %
Modification (en %)	154,07 %	122,17 %
/events/tes/tes_call.html		
1 avr. 2011 - 30 juin 2011	330	4,94 %
1 janv. 2011 - 31 mars 2011	34	0,58 %
Modification (en %)	870,59 %	748,74 %
/cec-conference/index.html		
1 avr. 2011 - 30 juin 2011	258	3,87 %
1 janv. 2011 - 31 mars 2011	231	3,96 %
Modification (en %)	11,69 %	-2,33 %
/about.html		
1 avr. 2011 - 30 juin 2011	218	3,27 %
1 janv. 2011 - 31 mars 2011	224	3,84 %
Modification (en %)	-2,68 %	-14,90 %

Mots clés

Mot clé	Visites	Visites (en %)
cec		
1 avr. 2011 - 30 juin 2011	508	37,52 %
1 janv. 2011 - 31 mars 2011	270	20,50 %
Modification (en %)	88,15 %	83,01 %
toronto electroacoustic symposium 2011		
1 avr. 2011 - 30 juin 2011	45	3,32 %
1 janv. 2011 - 31 mars 2011	0	0,00 %
Modification (en %)	100,00 %	100,00 %
canadian electroacoustic community		
1 avr. 2011 - 30 juin 2011	37	2,73 %
1 janv. 2011 - 31 mars 2011	124	9,42 %
Modification (en %)	-70,16 %	-70,98 %
toronto electroacoustic symposium		
1 avr. 2011 - 30 juin 2011	35	2,58 %
1 janv. 2011 - 31 mars 2011	10	0,76 %
Modification (en %)	250,00 %	240,44 %
electronic music indonesia		
1 avr. 2011 - 30 juin 2011	32	2,36 %
1 janv. 2011 - 31 mars 2011	7	0,53 %
Modification (en %)	357,14 %	344,65 %

Synthèse géographique



Langues			Systèmes d'exploitation		
Langue	Visites	Visites (en %)	Système d'exploitation	Visites	Visites (en %)
en-us			Macintosh		
1 avr. 2011 - 30 juin 2011	2 616	61,26 %	1 avr. 2011 - 30 juin 2011	2 265	53,04 %
1 janv. 2011 - 31 mars 2011	2 161	61,57 %	1 janv. 2011 - 31 mars 2011	1 701	48,46 %
Modification (en %)	21,06 %	-0,49 %	Modification (en %)	33,16 %	9,46 %
fr			Windows		
1 avr. 2011 - 30 juin 2011	756	17,70 %	1 avr. 2011 - 30 juin 2011	1 816	42,53 %
1 janv. 2011 - 31 mars 2011	526	14,99 %	1 janv. 2011 - 31 mars 2011	1 651	47,04 %
Modification (en %)	43,73 %	18,14 %	Modification (en %)	9,99 %	-9,58 %
en-gb			Linux		
1 avr. 2011 - 30 juin 2011	118	2,76 %	1 avr. 2011 - 30 juin 2011	80	1,87 %
1 janv. 2011 - 31 mars 2011	88	2,51 %	1 janv. 2011 - 31 mars 2011	86	2,45 %
Modification (en %)	34,09 %	10,22 %	Modification (en %)	-6,98 %	-23,53 %
de			iPhone		
1 avr. 2011 - 30 juin 2011	98	2,30 %	1 avr. 2011 - 30 juin 2011	39	0,91 %
1 janv. 2011 - 31 mars 2011	89	2,54 %	1 janv. 2011 - 31 mars 2011	37	1,05 %
Modification (en %)	10,11 %	-9,49 %	Modification (en %)	5,41 %	-13,36 %
fr-fr			iPad		
1 avr. 2011 - 30 juin 2011	93	2,18 %	1 avr. 2011 - 30 juin 2011	30	0,70 %
1 janv. 2011 - 31 mars 2011	115	3,28 %	1 janv. 2011 - 31 mars 2011	13	0,37 %
Modification (en %)	-19,13 %	-33,52 %	Modification (en %)	130,77 %	89,70 %

Navigateurs et systèmes d'exploitation		
Navigateur et système d'exploitation	Visites	Visites (en %)
Safari / Macintosh		
1 avr. 2011 - 30 juin 2011	1 358	31,80 %
1 janv. 2011 - 31 mars 2011	1 101	31,37 %
Modification (en %)	23,34 %	1,39 %
Internet Explorer / Windows		
1 avr. 2011 - 30 juin 2011	751	17,59 %
1 janv. 2011 - 31 mars 2011	567	16,15 %
Modification (en %)	32,45 %	8,88 %
Firefox / Macintosh		
1 avr. 2011 - 30 juin 2011	692	16,21 %
1 janv. 2011 - 31 mars 2011	478	13,62 %
Modification (en %)	44,77 %	19,00 %
Firefox / Windows		
1 avr. 2011 - 30 juin 2011	578	13,54 %
1 janv. 2011 - 31 mars 2011	693	19,74 %
Modification (en %)	-16,59 %	-31,44 %
Chrome / Windows		
1 avr. 2011 - 30 juin 2011	434	10,16 %
1 janv. 2011 - 31 mars 2011	341	9,72 %
Modification (en %)	27,27 %	4,62 %

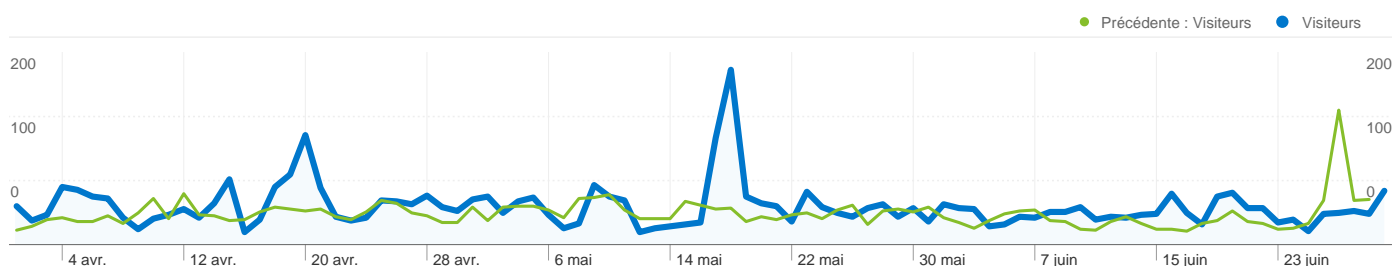
Navigateurs		
Navigateur	Visites	Visites (en %)
Safari		
1 avr. 2011 - 30 juin 2011	1 469	34,40 %
1 janv. 2011 - 31 mars 2011	1 184	33,73 %
Modification (en %)	24,07 %	1,99 %
Firefox		
1 avr. 2011 - 30 juin 2011	1 320	30,91 %
1 janv. 2011 - 31 mars 2011	1 217	34,67 %
Modification (en %)	8,46 %	-10,84 %
Internet Explorer		
1 avr. 2011 - 30 juin 2011	752	17,61 %
1 janv. 2011 - 31 mars 2011	568	16,18 %
Modification (en %)	32,39 %	8,83 %
Chrome		
1 avr. 2011 - 30 juin 2011	631	14,78 %
1 janv. 2011 - 31 mars 2011	469	13,36 %
Modification (en %)	34,54 %	10,60 %
Opera		
1 avr. 2011 - 30 juin 2011	47	1,10 %
1 janv. 2011 - 31 mars 2011	41	1,17 %
Modification (en %)	14,63 %	-5,77 %

Vitesses de connexion		
Vitesse de connexion	Visites	Visites (en %)
Unknown		
1 avr. 2011 - 30 juin 2011	4 270	100,00 %
1 janv. 2011 - 31 mars 2011	1 865	53,13 %
Modification (en %)	128,95 %	88,20 %
Cable		
1 avr. 2011 - 30 juin 2011	0	0,00 %
1 janv. 2011 - 31 mars 2011	678	19,32 %
Modification (en %)	-100,00 %	-100,00 %
DSL		
1 avr. 2011 - 30 juin 2011	0	0,00 %
1 janv. 2011 - 31 mars 2011	600	17,09 %
Modification (en %)	-100,00 %	-100,00 %
Dialup		
1 avr. 2011 - 30 juin 2011	0	0,00 %
1 janv. 2011 - 31 mars 2011	23	0,66 %
Modification (en %)	-100,00 %	-100,00 %
OC3		
1 avr. 2011 - 30 juin 2011	0	0,00 %
1 janv. 2011 - 31 mars 2011	2	0,06 %
Modification (en %)	-100,00 %	-100,00 %

Couleurs d'écran		
Couleurs d'écran	Visites	Visites (en %)
24-bit		
1 avr. 2011 - 30 juin 2011	2 903	67,99 %
1 janv. 2011 - 31 mars 2011	2 413	68,75 %
Modification (en %)	20,31 %	-1,11 %
32-bit		
1 avr. 2011 - 30 juin 2011	1 293	30,28 %
1 janv. 2011 - 31 mars 2011	1 052	29,97 %
Modification (en %)	22,91 %	1,03 %
16-bit		
1 avr. 2011 - 30 juin 2011	67	1,57 %
1 janv. 2011 - 31 mars 2011	42	1,20 %
Modification (en %)	59,52 %	31,13 %
4-bit		
1 avr. 2011 - 30 juin 2011	3	0,07 %
1 janv. 2011 - 31 mars 2011	1	0,03 %
Modification (en %)	200,00 %	146,60 %
12-bit		
1 avr. 2011 - 30 juin 2011	2	0,05 %
1 janv. 2011 - 31 mars 2011	1	0,03 %
Modification (en %)	100,00 %	64,40 %

Résolutions d'écran

Résolution d'écran	Visites	Visites (en %)
1440x900		
1 avr. 2011 - 30 juin 2011	858	20,09 %
1 janv. 2011 - 31 mars 2011	599	17,07 %
Modification (en %)	43,24 %	17,74 %
1280x800		
1 avr. 2011 - 30 juin 2011	738	17,28 %
1 janv. 2011 - 31 mars 2011	614	17,49 %
Modification (en %)	20,20 %	-1,20 %
1680x1050		
1 avr. 2011 - 30 juin 2011	504	11,80 %
1 janv. 2011 - 31 mars 2011	419	11,94 %
Modification (en %)	20,29 %	-1,12 %
1920x1200		
1 avr. 2011 - 30 juin 2011	481	11,26 %
1 janv. 2011 - 31 mars 2011	418	11,91 %
Modification (en %)	15,07 %	-5,41 %
1024x768		
1 avr. 2011 - 30 juin 2011	455	10,66 %
1 janv. 2011 - 31 mars 2011	390	11,11 %
Modification (en %)	16,67 %	-4,10 %



2 637 internautes ont visité ce site.

4 270 Visites

Précédente : 3 510 (21,65 %)

2 637 Visiteurs uniques absolus

Précédente : 2 102 (25,45 %)

6 675 Pages vues

Précédente : 5 837 (14,36 %)

1,56 Nombre moyen de pages vues

Précédente : 1,66 (-6,00 %)

00:01:20 Temps passé sur le site

Précédente : 00:01:21 (-2,14 %)

77,10 % Taux de rebond

Précédente : 76,38 % (0,94 %)

57,78 % Nouvelles visites

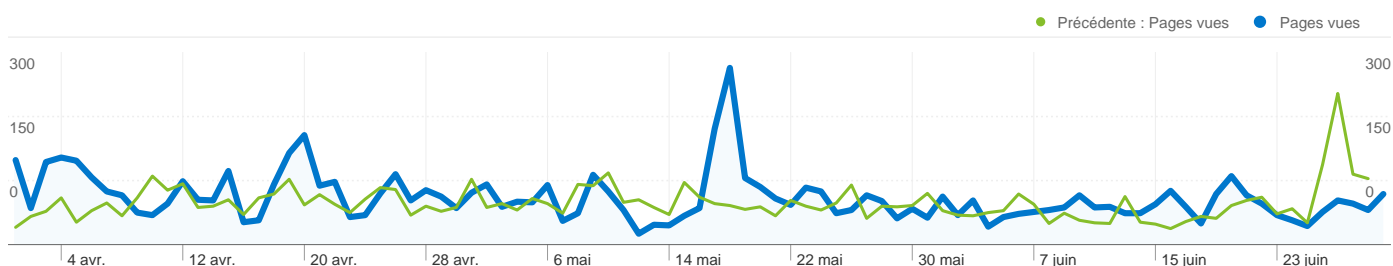
Précédente : 56,41 % (2,42 %)

Profil technique

Navigateur	Visites	Visites (en %)	Vitesse de connexion	Visites	Visites (en %)
Safari			Unknown		
1 avr. 2011 - 30 juin 2011	1 469	34,40 %	1 avr. 2011 - 30 juin 2011	4 270	100,00 %
1 janv. 2011 - 31 mars 2011	1 184	33,73 %	1 janv. 2011 - 31 mars 2011	1 865	53,13 %
Modification (en %)	24,07 %	1,99 %	Modification (en %)	128,95 %	88,20 %
Firefox			Cable		
1 avr. 2011 - 30 juin 2011	1 320	30,91 %	1 avr. 2011 - 30 juin 2011	0	0,00 %
1 janv. 2011 - 31 mars 2011	1 217	34,67 %	1 janv. 2011 - 31 mars 2011	678	19,32 %
Modification (en %)	8,46 %	-10,84 %	Modification (en %)	-100,00 %	-100,00 %
Internet Explorer			Dialup		
1 avr. 2011 - 30 juin 2011	752	17,61 %	1 avr. 2011 - 30 juin 2011	0	0,00 %

1 janv. 2011 - 31 mars 2011	568	16,18 %
Modification (en %)	32,39 %	8,83 %
Chrome		
1 avr. 2011 - 30 juin 2011	631	14,78 %
1 janv. 2011 - 31 mars 2011	469	13,36 %
Modification (en %)	34,54 %	10,60 %
Opera		
1 avr. 2011 - 30 juin 2011	47	1,10 %
1 janv. 2011 - 31 mars 2011	41	1,17 %
Modification (en %)	14,63 %	-5,77 %


1 janv. 2011 - 31 mars 2011	23	0,66 %
Modification (en %)	-100,00 %	-100,00 %
DSL		
1 avr. 2011 - 30 juin 2011	0	0,00 %
1 janv. 2011 - 31 mars 2011	600	17,09 %
Modification (en %)	-100,00 %	-100,00 %
T1		
1 avr. 2011 - 30 juin 2011	0	0,00 %
1 janv. 2011 - 31 mars 2011	342	9,74 %
Modification (en %)	-100,00 %	-100,00 %



Au total, les pages de ce site ont été consultées 6 675 fois.

 **6 675 Pages vues**

Précédente : 5 837 (14,36 %)

 **5 365 Consultations uniques**

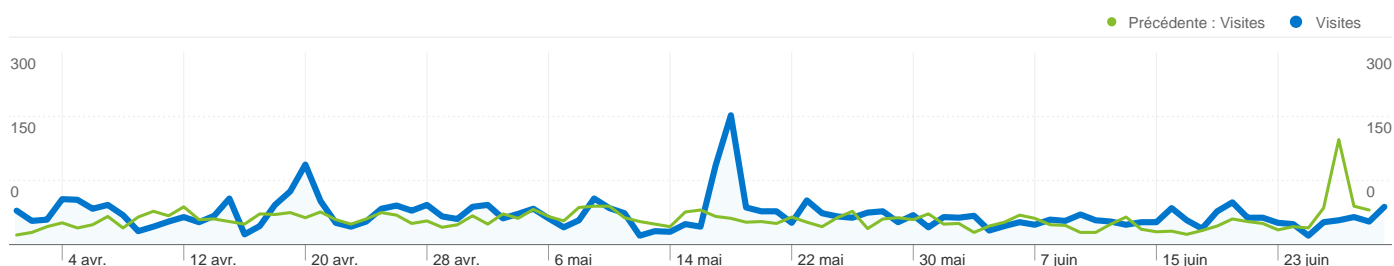
Précédente : 4 574 (17,29 %)

 **77,10 % Taux de rebond**

Précédente : 76,38 % (0,94 %)

Pages les plus consultées

Pages	Pages vues	Pages vues (en %)
/index.html		
1 avr. 2011 - 30 juin 2011	3 362	50,37 %
1 janv. 2011 - 31 mars 2011	2 354	40,33 %
Modification (en %)	42,82 %	24,89 %
/events/TES/tes_call.html		
1 avr. 2011 - 30 juin 2011	437	6,55 %
1 janv. 2011 - 31 mars 2011	172	2,95 %
Modification (en %)	154,07 %	122,17 %
/events/TES/TES_call.html		
1 avr. 2011 - 30 juin 2011	330	4,94 %
1 janv. 2011 - 31 mars 2011	34	0,58 %
Modification (en %)	870,59 %	748,74 %
/cec-conference/index.html		
1 avr. 2011 - 30 juin 2011	258	3,87 %
1 janv. 2011 - 31 mars 2011	231	3,96 %
Modification (en %)	11,69 %	-2,33 %
/about.html		
1 avr. 2011 - 30 juin 2011	218	3,27 %
1 janv. 2011 - 31 mars 2011	224	3,84 %

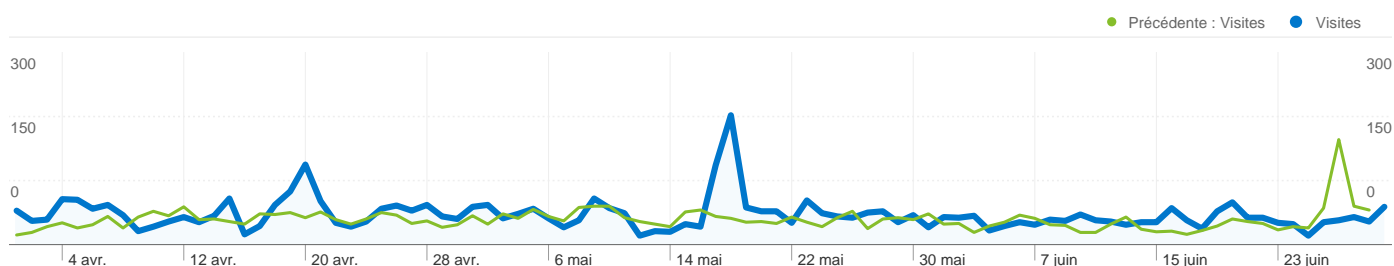


4 270 visites ont utilisé 77 langue(s).

Fréquentation du site

Visites	Pages par visite	Temps moyen passé sur le site	Nouvelles visites (en %)	Taux de rebond	
4 270 Préc. : 3 510 (21,65 %)	1,56 Préc. : 1,66 (-6,00 %)	00:01:20 Préc. : 00:01:21 (-2,14 %)	57,82 % Préc. : 56,44 % (2,45 %)	77,10 % Préc. : 76,38 % (0,94 %)	
Langue	Visites	Pages par visite	Temps moyen passé sur le site	Nouvelles visites (en %)	Taux de rebond
en-us					
1 avril 2011 - 30 juin 2011	2 616	1,62	00:01:40	47,13 %	76,15 %
1 janvier 2011 - 31 mars 2011	2 161	1,63	00:01:30	45,16 %	78,02 %
Modification (en %)	21,06 %	-0,97 %	11,14 %	4,36 %	-2,40 %
fr					
1 avril 2011 - 30 juin 2011	756	1,31	00:00:33	86,38 %	83,99 %
1 janvier 2011 - 31 mars 2011	526	1,65	00:00:45	87,83 %	76,05 %
Modification (en %)	43,73 %	-20,99 %	-26,66 %	-1,66 %	10,45 %
en-gb					
1 avril 2011 - 30 juin 2011	118	1,64	00:01:08	53,39 %	70,34 %
1 janvier 2011 - 31 mars 2011	88	1,84	00:00:54	69,32 %	62,50 %
Modification (en %)	34,09 %	-10,69 %	26,03 %	-22,98 %	12,54 %
de					
1 avril 2011 - 30 juin 2011	98	1,45	00:00:29	68,37 %	75,51 %
1 janvier 2011 - 31 mars 2011	89	1,67	00:01:07	61,80 %	68,54 %
Modification (en %)	10,11 %	-13,45 %	-56,77 %	10,63 %	10,17 %
fr-fr					
1 avril 2011 - 30 juin 2011	93	1,42	00:00:35	63,44 %	78,49 %
1 janvier 2011 - 31 mars 2011	115	1,87	00:01:04	52,17 %	68,70 %
Modification (en %)	-19,13 %	-24,08 %	-45,87 %	21,59 %	14,26 %
en					
1 avril 2011 - 30 juin 2011	92	1,50	00:00:38	63,04 %	81,52 %
1 janvier 2011 - 31 mars 2011	92	2,00	00:03:07	63,04 %	75,00 %

Modification (en %)	0,00 %	-25,00 %	-79,73 %	0,00 %	8,70 %
it					
1 avril 2011 - 30 juin 2011	74	1,78	00:01:33	78,38 %	62,16 %
1 janvier 2011 - 31 mars 2011	97	1,58	00:00:30	64,95 %	82,47 %
Modification (en %)	-23,71 %	13,09 %	207,83 %	20,68 %	-24,63 %
de-de					
1 avril 2011 - 30 juin 2011	62	2,05	00:02:49	40,32 %	61,29 %
1 janvier 2011 - 31 mars 2011	35	1,26	00:00:29	34,29 %	82,86 %
Modification (en %)	77,14 %	62,94 %	488,51 %	17,61 %	-26,03 %
es-es					
1 avril 2011 - 30 juin 2011	48	1,60	00:00:51	75,00 %	70,83 %
1 janvier 2011 - 31 mars 2011	41	2,17	00:01:50	80,49 %	56,10 %
Modification (en %)	17,07 %	-26,10 %	-53,70 %	-6,82 %	26,27 %
es					
1 avril 2011 - 30 juin 2011	39	1,69	00:00:43	87,18 %	79,49 %
1 janvier 2011 - 31 mars 2011	33	1,39	00:00:23	69,70 %	78,79 %
Modification (en %)	18,18 %	21,40 %	88,86 %	25,08 %	0,89 %
					1 - 10 sur 77

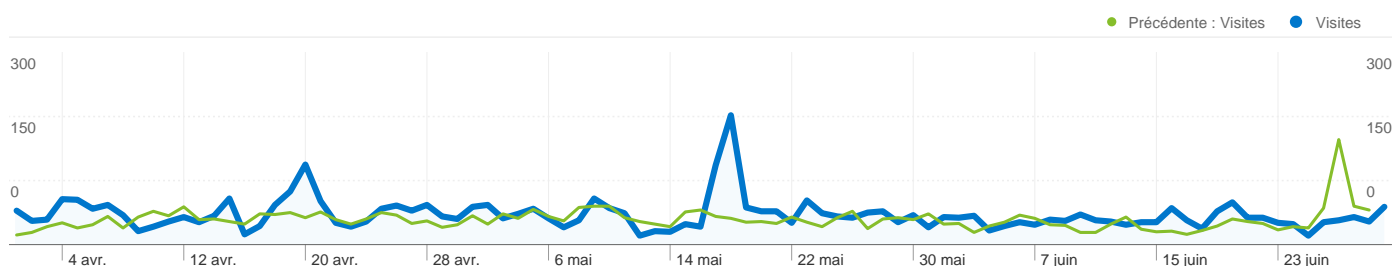


4 270 visites ont utilisé 45 combinaisons navigateur/système d'exploitation.

Fréquentation du site

Visites	Pages par visite	Temps moyen passé sur le site	Nouvelles visites (en %)	Taux de rebond	
4 270 Préc. : 3 510 (21,65 %)	1,56 Préc. : 1,66 (-6,00 %)	00:01:20 Préc. : 00:01:21 (-2,14 %)	57,82 % Préc. : 56,44 % (2,45 %)	77,10 % Préc. : 76,38 % (0,94 %)	
Navigateur et système d'exploitation	Visites	Pages par visite	Temps moyen passé sur le site	Nouvelles visites (en %)	Taux de rebond
Safari / Macintosh					
1 avril 2011 - 30 juin 2011	1 358	1,57	00:02:00	28,94 %	79,23 %
1 janvier 2011 - 31 mars 2011	1 101	1,64	00:01:52	26,07 %	80,11 %
Modification (en %)	23,34 %	-3,98 %	7,55 %	11,02 %	-1,09 %
Internet Explorer / Windows					
1 avril 2011 - 30 juin 2011	751	1,63	00:00:52	85,89 %	79,89 %
1 janvier 2011 - 31 mars 2011	567	1,72	00:00:45	87,30 %	74,60 %
Modification (en %)	32,45 %	-5,47 %	14,66 %	-1,62 %	7,09 %
Firefox / Macintosh					
1 avril 2011 - 30 juin 2011	692	1,66	00:01:42	62,72 %	66,76 %
1 janvier 2011 - 31 mars 2011	478	1,68	00:01:00	64,64 %	71,76 %
Modification (en %)	44,77 %	-1,03 %	69,73 %	-2,98 %	-6,96 %
Firefox / Windows					
1 avril 2011 - 30 juin 2011	578	1,60	00:00:45	78,55 %	73,36 %
1 janvier 2011 - 31 mars 2011	693	1,66	00:01:18	69,84 %	74,17 %
Modification (en %)	-16,59 %	-4,04 %	-41,97 %	12,46 %	-1,10 %
Chrome / Windows					
1 avril 2011 - 30 juin 2011	434	1,29	00:00:45	48,39 %	86,64 %
1 janvier 2011 - 31 mars 2011	341	1,43	00:01:08	45,75 %	81,23 %
Modification (en %)	27,27 %	-10,34 %	-33,99 %	5,77 %	6,65 %
Chrome / Macintosh					
1 avril 2011 - 30 juin 2011	189	1,61	00:00:51	66,67 %	71,43 %
1 janvier 2011 - 31 mars 2011	118	2,26	00:01:36	72,88 %	61,02 %

Modification (en %)	60,17 %	-28,68 %	-46,62 %	-8,53 %	17,06 %
Firefox / Linux					
1 avril 2011 - 30 juin 2011	50	1,34	00:00:27	72,00 %	86,00 %
1 janvier 2011 - 31 mars 2011	45	2,13	00:02:46	66,67 %	64,44 %
Modification (en %)	11,11 %	-37,19 %	-83,44 %	8,00 %	33,45 %
Safari / iPhone					
1 avril 2011 - 30 juin 2011	37	1,24	00:01:08	67,57 %	81,08 %
1 janvier 2011 - 31 mars 2011	28	1,54	00:01:42	82,14 %	75,00 %
Modification (en %)	32,14 %	-19,04 %	-34,03 %	-17,74 %	8,11 %
Safari / iPad					
1 avril 2011 - 30 juin 2011	29	1,10	00:00:06	75,86 %	89,66 %
1 janvier 2011 - 31 mars 2011	12	1,25	00:00:12	91,67 %	91,67 %
Modification (en %)	141,67 %	-11,72 %	-49,71 %	-17,24 %	-2,19 %
Opera / Windows					
1 avril 2011 - 30 juin 2011	28	1,21	00:00:17	82,14 %	89,29 %
1 janvier 2011 - 31 mars 2011	37	2,46	00:02:37	56,76 %	72,97 %
Modification (en %)	-24,32 %	-50,63 %	-89,48 %	44,73 %	22,35 %
1 - 10 sur 45					

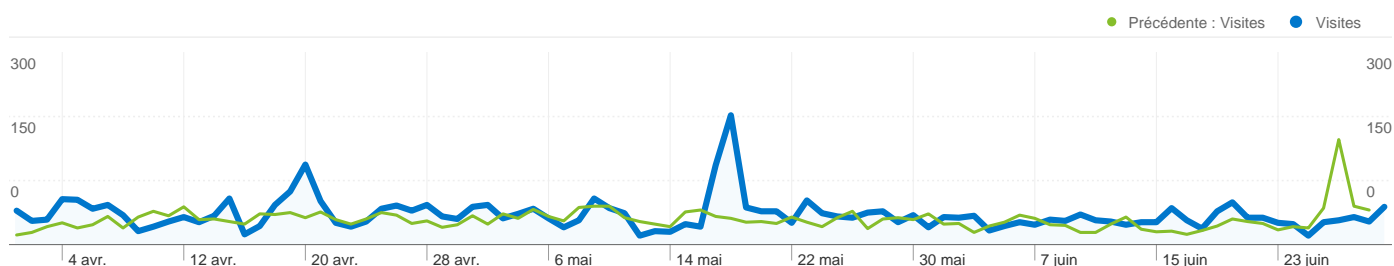


4 270 visites ont utilisé 6 vitesses de connexion.

Fréquentation du site

Visites	Pages par visite	Temps moyen passé sur le site	Nouvelles visites (en %)	Taux de rebond	
4 270 Préc. : 3 510 (21,65 %)	1,56 Préc. : 1,66 (-6,00 %)	00:01:20 Préc. : 00:01:21 (-2,14 %)	57,82 % Préc. : 56,44 % (2,45 %)	77,10 % Préc. : 76,38 % (0,94 %)	
Vitesse de connexion	Visites	Pages par visite	Temps moyen passé sur le site	Nouvelles visites (en %)	Taux de rebond
Unknown					
1 avril 2011 - 30 juin 2011	4 270	1,56	00:01:20	57,82 %	77,10 %
1 janvier 2011 - 31 mars 2011	1 865	1,60	00:01:34	52,76 %	77,86 %
Modification (en %)	128,95 %	-2,20 %	-14,83 %	9,59 %	-0,98 %
Cable					
1 avril 2011 - 30 juin 2011	0	0,00	00:00:00	0,00 %	0,00 %
1 janvier 2011 - 31 mars 2011	678	1,51	00:00:56	48,53 %	83,04 %
Modification (en %)	-100,00 %	-100,00 %	-100,00 %	-100,00 %	-100,00 %
DSL					
1 avril 2011 - 30 juin 2011	0	0,00	00:00:00	0,00 %	0,00 %
1 janvier 2011 - 31 mars 2011	600	1,95	00:01:22	68,00 %	66,17 %
Modification (en %)	-100,00 %	-100,00 %	-100,00 %	-100,00 %	-100,00 %
Dialup					
1 avril 2011 - 30 juin 2011	0	0,00	00:00:00	0,00 %	0,00 %
1 janvier 2011 - 31 mars 2011	23	1,70	00:01:46	73,91 %	82,61 %
Modification (en %)	-100,00 %	-100,00 %	-100,00 %	-100,00 %	-100,00 %
OC3					
1 avril 2011 - 30 juin 2011	0	0,00	00:00:00	0,00 %	0,00 %
1 janvier 2011 - 31 mars 2011	2	1,00	00:00:00	50,00 %	100,00 %
Modification (en %)	-100,00 %	-100,00 %	0,00 %	-100,00 %	-100,00 %
T1					
1 avril 2011 - 30 juin 2011	0	0,00	00:00:00	0,00 %	0,00 %
1 janvier 2011 - 31 mars 2011	342	1,81	00:01:03	70,76 %	72,51 %

Modification (en %)	-100,00 %	-100,00 %	-100,00 %	-100,00 %	-100,00 %
					1 - 6 sur 6



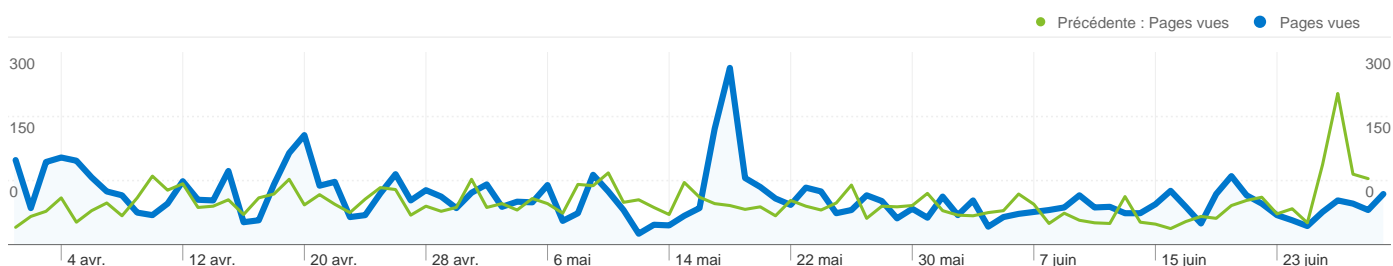
4 270 visites ont utilisé 148 résolutions d'écran.

Fréquentation du site

Visites	Pages par visite	Temps moyen passé sur le site	Nouvelles visites (en %)	Taux de rebond	
4 270 Préc. : 3 510 (21,65 %)	1,56 Préc. : 1,66 (-6,00 %)	00:01:20 Préc. : 00:01:21 (-2,14 %)	57,82 % Préc. : 56,44 % (2,45 %)	77,10 % Préc. : 76,38 % (0,94 %)	
Résolution d'écran	Visites	Pages par visite	Temps moyen passé sur le site	Nouvelles visites (en %)	Taux de rebond
1440x900					
1 avril 2011 - 30 juin 2011	858	1,53	00:00:57	46,62 %	75,29 %
1 janvier 2011 - 31 mars 2011	599	1,55	00:00:43	46,08 %	79,47 %
Modification (en %)	43,24 %	-1,42 %	30,96 %	1,18 %	-5,25 %
1280x800					
1 avril 2011 - 30 juin 2011	738	1,81	00:03:21	60,30 %	72,49 %
1 janvier 2011 - 31 mars 2011	614	2,09	00:03:27	59,28 %	63,68 %
Modification (en %)	20,20 %	-13,10 %	-2,84 %	1,71 %	13,84 %
1680x1050					
1 avril 2011 - 30 juin 2011	504	1,41	00:00:52	41,87 %	82,54 %
1 janvier 2011 - 31 mars 2011	419	1,55	00:00:48	43,68 %	79,71 %
Modification (en %)	20,29 %	-8,94 %	8,33 %	-4,14 %	3,55 %
1920x1200					
1 avril 2011 - 30 juin 2011	481	1,24	00:00:24	21,41 %	87,32 %
1 janvier 2011 - 31 mars 2011	418	1,34	00:00:25	18,18 %	89,00 %
Modification (en %)	15,07 %	-7,03 %	-2,65 %	17,78 %	-1,88 %
1024x768					
1 avril 2011 - 30 juin 2011	455	1,55	00:01:00	86,59 %	81,10 %
1 janvier 2011 - 31 mars 2011	390	1,65	00:00:51	88,72 %	78,72 %
Modification (en %)	16,67 %	-5,61 %	16,07 %	-2,39 %	3,02 %
1280x1024					
1 avril 2011 - 30 juin 2011	267	1,71	00:00:45	81,65 %	73,41 %
1 janvier 2011 - 31 mars 2011	227	1,83	00:01:11	79,74 %	69,60 %

Modification (en %)	17,62 %	-6,58 %	-36,60 %	2,40 %	5,47 %
1920x1080					
1 avril 2011 - 30 juin 2011	179	1,73	00:01:20	61,45 %	70,39 %
1 janvier 2011 - 31 mars 2011	164	1,71	00:01:35	53,05 %	75,00 %
Modification (en %)	9,15 %	1,11 %	-16,16 %	15,84 %	-6,15 %
1366x768					
1 avril 2011 - 30 juin 2011	178	1,50	00:00:49	79,21 %	76,97 %
1 janvier 2011 - 31 mars 2011	134	1,66	00:01:21	87,31 %	72,39 %
Modification (en %)	32,84 %	-9,87 %	-39,66 %	-9,28 %	6,32 %
2560x1440					
1 avril 2011 - 30 juin 2011	65	1,74	00:00:58	63,08 %	64,62 %
1 janvier 2011 - 31 mars 2011	21	1,86	00:00:57	76,19 %	52,38 %
Modification (en %)	209,52 %	-6,39 %	0,41 %	-17,21 %	23,36 %
1600x900					
1 avril 2011 - 30 juin 2011	51	1,63	00:01:13	82,35 %	70,59 %
1 janvier 2011 - 31 mars 2011	32	1,69	00:01:28	75,00 %	68,75 %
Modification (en %)	59,38 %	-3,56 %	-16,85 %	9,80 %	2,67 %

1 - 10 sur 148

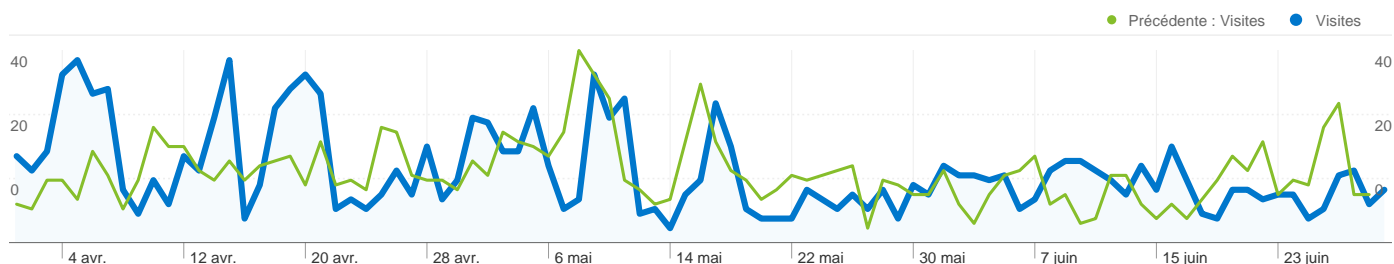


297 titres de page ont été consultés 6 675 fois.

Performances des pages

Pages vues	Consultations uniques	Temps moyen passé sur la page	Taux de rebond	Sorties (en %)	Indice de valeur	
6 675 Préc. : 5 837 (14,36 %)	5 365 Préc. : 4 574 (17,29 %)	00:02:22 Préc. : 00:02:03 (15,19 %)	77,10 % Préc. : 76,38 % (0,94 %)	63,97 % Préc. : 60,13 % (6,38 %)	0,00 \$US Préc. : 0,00 \$US (0,00 %)	
Titre de la page	Pages vues	Consultations uniques	Temps moyen passé sur la page	Taux de rebond	Sorties (en %)	Indice de valeur
CEC - Welcome to the CEC / Bienvenue à la CEC						
1 avril 2011 - 30 juin 2011	2 922	2 328	00:03:17	77,44 %	69,10 %	0,00 \$US
1 janvier 2011 - 31 mars 2011	2 343	1 863	00:03:03	76,26 %	68,25 %	0,00 \$US
Modification (en %)	24,71 %	24,96 %	8,16 %	1,54 %	1,25 %	0,00 %
CEC - Toronto Electroacoustic Symposium 2011 - Appel/Call						
1 avril 2011 - 30 juin 2011	771	617	00:03:21	78,89 %	71,47 %	0,00 \$US
1 janvier 2011 - 31 mars 2011	207	187	00:03:03	87,71 %	86,47 %	0,00 \$US
Modification (en %)	272,46 %	229,95 %	9,60 %	-10,06 %	-17,36 %	0,00 %
CEC - New URL						
1 avril 2011 - 30 juin 2011	559	509	00:01:36	91,42 %	87,12 %	0,00 \$US
1 janvier 2011 - 31 mars 2011	0	0	00:00:00	0,00 %	0,00 %	0,00 \$US
Modification (en %)	100,00 %	100,00 %	100,00 %	100,00 %	100,00 %	0,00 %
CEC - CEC-Conference						
1 avril 2011 - 30 juin 2011	236	185	00:01:16	62,39 %	54,66 %	0,00 \$US
1 janvier 2011 - 31 mars 2011	231	173	00:01:27	58,62 %	44,59 %	0,00 \$US
Modification (en %)	2,16 %	6,94 %	-12,45 %	6,42 %	22,59 %	0,00 %
CEC - About the CEC						
1 avril 2011 - 30 juin 2011	218	190	00:01:07	59,04 %	47,71 %	0,00 \$US
1 janvier 2011 - 31 mars 2011	224	189	00:01:47	66,29 %	47,77 %	0,00 \$US
Modification (en %)	-2,68 %	0,53 %	-37,19 %	-10,95 %	-0,13 %	0,00 %
CEC - CDs						
1 avril 2011 - 30 juin 2011	216	144	00:00:56	60,24 %	43,98 %	0,00 \$US

1 janvier 2011 - 31 mars 2011	282	170	00:01:14	43,01 %	37,59 %	0,00 \$US
Modification (en %)	-23,40 %	-15,29 %	-24,16 %	40,06 %	17,01 %	0,00 %
CEC - eContact! 6.3 - Mastering						
1 avril 2011 - 30 juin 2011	206	124	00:02:35	64,71 %	56,31 %	0,00 \$US
1 janvier 2011 - 31 mars 2011	416	289	00:03:35	77,54 %	67,55 %	0,00 \$US
Modification (en %)	-50,48 %	-57,09 %	-28,17 %	-16,56 %	-16,64 %	0,00 %
CEC - Membres CEC Members						
1 avril 2011 - 30 juin 2011	186	137	00:01:08	67,50 %	41,40 %	0,00 \$US
1 janvier 2011 - 31 mars 2011	181	123	00:01:07	51,72 %	30,39 %	0,00 \$US
Modification (en %)	2,76 %	11,38 %	0,46 %	30,50 %	36,24 %	0,00 %
CEC - Membership						
1 avril 2011 - 30 juin 2011	139	99	00:01:31	60,53 %	33,09 %	0,00 \$US
1 janvier 2011 - 31 mars 2011	193	128	00:01:14	75,00 %	38,34 %	0,00 \$US
Modification (en %)	-27,98 %	-22,66 %	23,12 %	-19,30 %	-13,69 %	0,00 %
CEC - Links						
1 avril 2011 - 30 juin 2011	91	80	00:01:15	73,08 %	56,04 %	0,00 \$US
1 janvier 2011 - 31 mars 2011	103	84	00:02:13	68,75 %	50,49 %	0,00 \$US
Modification (en %)	-11,65 %	-4,76 %	-43,36 %	6,29 %	11,01 %	0,00 %
1 - 10 sur 297						

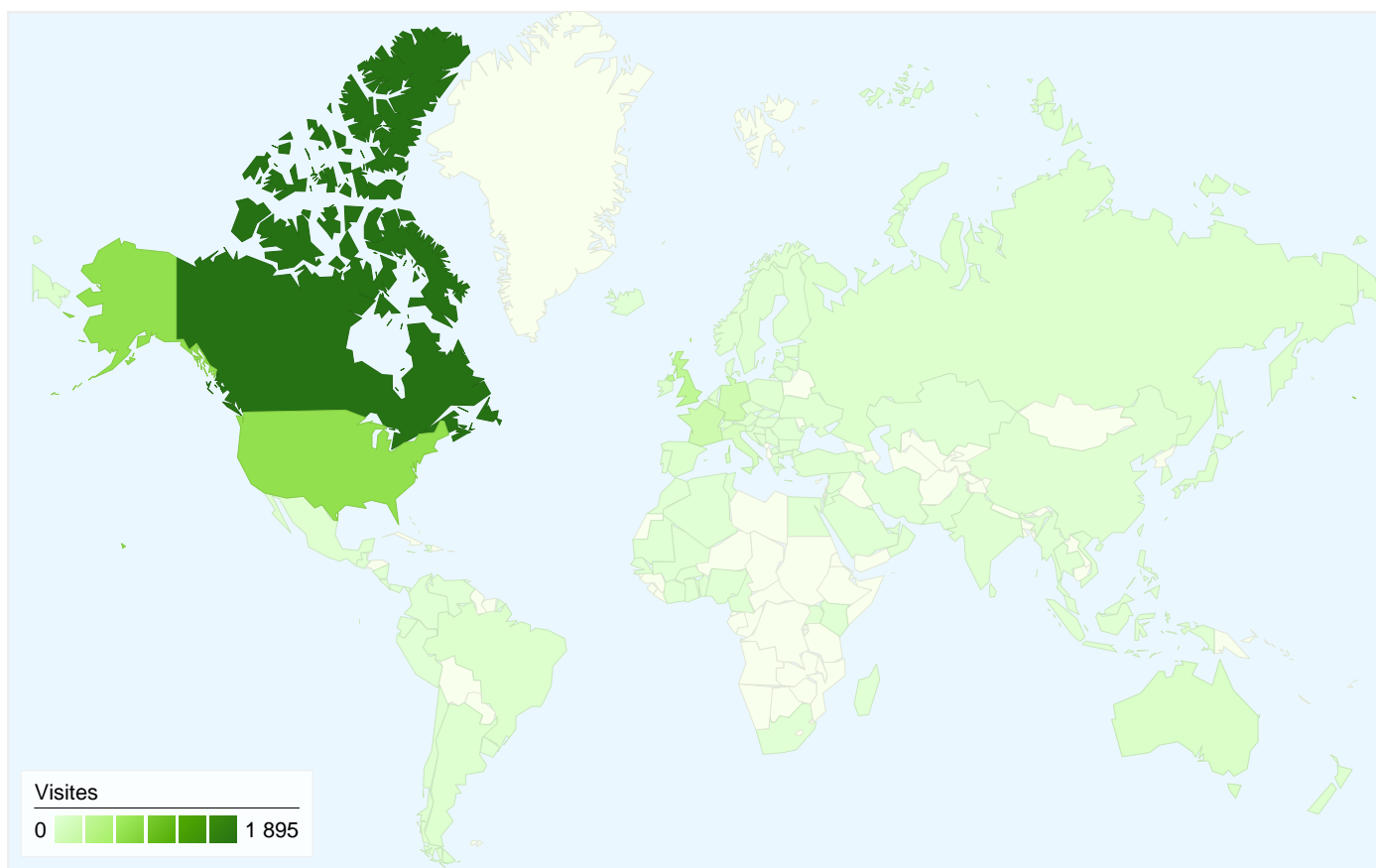


La recherche a généré un Au total de 1 354 visites via 956 mots clés.

Fréquentation du site

Visites	Pages par visite	Temps moyen passé sur le site	Nouvelles visites (en %)	Taux de rebond	
1 354 Préc. : 1 317 (2,81 %)	1,63 Préc. : 1,93 (-15,49 %)	00:01:56 Préc. : 00:02:06 (-7,63 %)	63,15 % Préc. : 63,33 % (-0,28 %)	77,99 % Préc. : 71,98 % (8,35 %)	
Mot clé	Visites	Pages par visite	Temps moyen passé sur le site	Nouvelles visites (en %)	Taux de rebond
cec					
1 avril 2011 - 30 juin 2011	508	1,11	00:00:13	79,33 %	94,69 %
1 janvier 2011 - 31 mars 2011	270	1,36	00:00:59	87,04 %	87,78 %
Modification (en %)	88,15 %	-18,54 %	-78,66 %	-8,85 %	7,87 %
toronto electroacoustic symposium 2011					
1 avril 2011 - 30 juin 2011	45	2,33	00:03:01	20,00 %	44,44 %
1 janvier 2011 - 31 mars 2011	0	0,00	00:00:00	0,00 %	0,00 %
Modification (en %)	100,00 %	100,00 %	100,00 %	100,00 %	100,00 %
canadian electroacoustic community					
1 avril 2011 - 30 juin 2011	37	2,49	00:01:58	70,27 %	78,38 %
1 janvier 2011 - 31 mars 2011	124	2,27	00:01:51	39,52 %	58,06 %
Modification (en %)	-70,16 %	9,72 %	6,59 %	77,83 %	34,98 %
toronto electroacoustic symposium					
1 avril 2011 - 30 juin 2011	35	1,77	00:01:43	54,29 %	54,29 %
1 janvier 2011 - 31 mars 2011	10	2,60	00:00:51	40,00 %	80,00 %
Modification (en %)	250,00 %	-31,87 %	102,02 %	35,71 %	-32,14 %
electronic music indonesia					
1 avril 2011 - 30 juin 2011	32	7,53	00:45:42	0,00 %	15,62 %
1 janvier 2011 - 31 mars 2011	7	11,00	01:00:58	0,00 %	14,29 %
Modification (en %)	357,14 %	-31,53 %	-25,05 %	0,00 %	9,38 %
econtact					
1 avril 2011 - 30 juin 2011	17	2,12	00:00:36	5,88 %	70,59 %
1 janvier 2011 - 31 mars 2011	8	1,38	00:03:38	25,00 %	62,50 %

Modification (en %)	112,50 %	54,01 %	-83,46 %	-76,47 %	12,94 %
cec concordia					
1 avril 2011 - 30 juin 2011	14	2,07	00:01:04	42,86 %	57,14 %
1 janvier 2011 - 31 mars 2011	18	1,89	00:00:42	66,67 %	50,00 %
Modification (en %)	-22,22 %	9,66 %	51,63 %	-35,71 %	14,29 %
jttp					
1 avril 2011 - 30 juin 2011	14	1,57	00:04:52	7,14 %	71,43 %
1 janvier 2011 - 31 mars 2011	9	2,00	00:00:35	33,33 %	66,67 %
Modification (en %)	55,56 %	-21,43 %	742,10 %	-78,57 %	7,14 %
cec electroacoustic					
1 avril 2011 - 30 juin 2011	13	1,38	00:00:07	38,46 %	76,92 %
1 janvier 2011 - 31 mars 2011	11	2,09	00:00:46	54,55 %	45,45 %
Modification (en %)	18,18 %	-33,78 %	-85,17 %	-29,49 %	69,23 %
cyberwhistle					
1 avril 2011 - 30 juin 2011	11	1,00	00:00:00	0,00 %	100,00 %
1 janvier 2011 - 31 mars 2011	4	1,25	00:00:17	25,00 %	75,00 %
Modification (en %)	175,00 %	-20,00 %	-100,00 %	-100,00 %	33,33 %
1 - 10 sur 956					

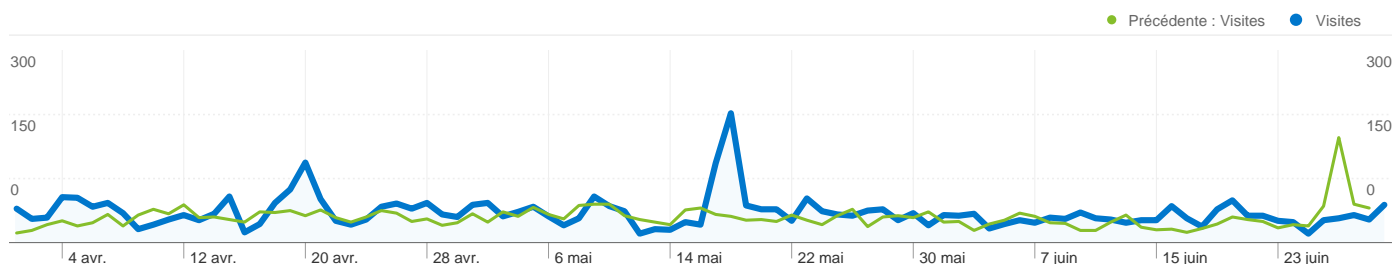


4 270 visite(s) provenant de 105 pays/territoires

Fréquentation du site

Visites	Pages par visite	Temps moyen passé sur le site	Nouvelles visites (en %)	Taux de rebond	
4 270 Préc. : 3 510 (21,65 %)	1,56 Préc. : 1,66 (-6,00 %)	00:01:20 Préc. : 00:01:21 (-2,14 %)	57,82 % Préc. : 56,44 % (2,45 %)	77,10 % Préc. : 76,38 % (0,94 %)	
Pays/Territoire	Visites	Pages par visite	Temps moyen passé sur le site	Nouvelles visites (en %)	Taux de rebond
Canada					
1 avril 2011 - 30 juin 2011	1 895	1,40	00:00:46	56,20 %	81,21 %
1 janvier 2011 - 31 mars 2011	1 732	1,58	00:00:56	47,58 %	79,27 %
Modification (en %)	9,41 %	-11,18 %	-17,50 %	18,13 %	2,45 %
United States					
1 avril 2011 - 30 juin 2011	778	1,57	00:01:08	46,79 %	79,18 %
1 janvier 2011 - 31 mars 2011	455	1,50	00:00:53	52,31 %	81,98 %
Modification (en %)	70,99 %	4,72 %	28,68 %	-10,55 %	-3,42 %
United Kingdom					
1 avril 2011 - 30 juin 2011	349	2,23	00:05:17	49,28 %	61,32 %
1 janvier 2011 - 31 mars 2011	254	2,34	00:05:54	51,18 %	61,02 %

Modification (en %)	37,40 %	-4,96 %	-10,54 %	-3,71 %	0,48 %
France					
1 avril 2011 - 30 juin 2011	212	1,55	00:01:00	83,02 %	74,53 %
1 janvier 2011 - 31 mars 2011	202	1,80	00:01:13	86,14 %	66,83 %
Modification (en %)	4,95 %	-13,64 %	-16,96 %	-3,62 %	11,52 %
Germany					
1 avril 2011 - 30 juin 2011	196	1,79	00:03:00	50,00 %	66,33 %
1 janvier 2011 - 31 mars 2011	141	1,65	00:01:03	50,35 %	71,63 %
Modification (en %)	39,01 %	8,53 %	183,67 %	-0,70 %	-7,41 %
Italy					
1 avril 2011 - 30 juin 2011	96	1,67	00:01:22	80,21 %	64,58 %
1 janvier 2011 - 31 mars 2011	125	1,64	00:00:55	61,60 %	80,00 %
Modification (en %)	-23,20 %	1,63 %	48,03 %	30,21 %	-19,27 %
Australia					
1 avril 2011 - 30 juin 2011	78	1,53	00:00:30	69,23 %	71,79 %
1 janvier 2011 - 31 mars 2011	29	1,76	00:01:16	79,31 %	65,52 %
Modification (en %)	168,97 %	-13,25 %	-60,97 %	-12,71 %	9,58 %
Latvia					
1 avril 2011 - 30 juin 2011	39	1,05	00:00:08	7,69 %	97,44 %
1 janvier 2011 - 31 mars 2011	5	2,80	00:04:30	100,00 %	40,00 %
Modification (en %)	680,00 %	-62,45 %	-97,06 %	-92,31 %	143,59 %
Brazil					
1 avril 2011 - 30 juin 2011	38	1,42	00:00:12	63,16 %	81,58 %
1 janvier 2011 - 31 mars 2011	31	1,19	00:00:01	77,42 %	83,87 %
Modification (en %)	22,58 %	19,06 %	974,12 %	-18,42 %	-2,73 %
Ireland					
1 avril 2011 - 30 juin 2011	37	1,86	00:01:33	40,54 %	67,57 %
1 janvier 2011 - 31 mars 2011	16	1,81	00:01:20	56,25 %	50,00 %
Modification (en %)	131,25 %	2,89 %	16,07 %	-27,93 %	35,14 %
1 - 10 sur 105					



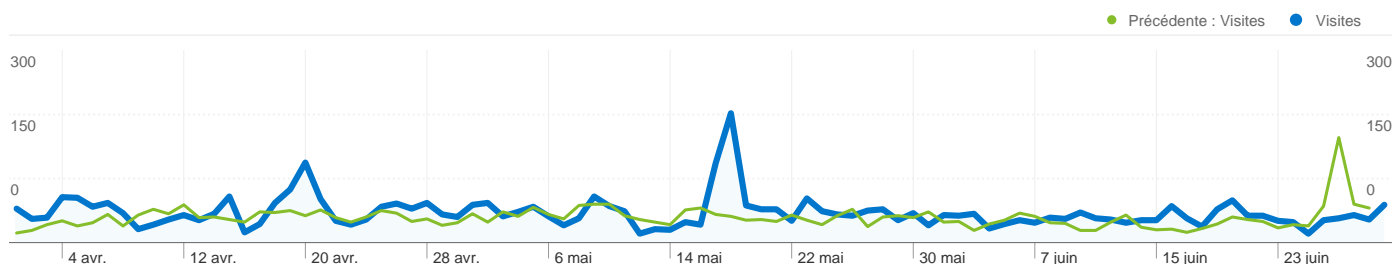
4 270 visites ont utilisé 11 systèmes d'exploitation.

Fréquentation du site

Visites	Pages par visite	Temps moyen passé sur le site	Nouvelles visites (en %)	Taux de rebond	
4 270 Préc. : 3 510 (21,65 %)	1,56 Préc. : 1,66 (-6,00 %)	00:01:20 Préc. : 00:01:21 (-2,14 %)	57,82 % Préc. : 56,44 % (2,45 %)	77,10 % Préc. : 76,38 % (0,94 %)	
Système d'exploitation	Visites	Pages par visite	Temps moyen passé sur le site	Nouvelles visites (en %)	Taux de rebond
Macintosh					
1 avril 2011 - 30 juin 2011	2 265	1,60	00:01:48	42,78 %	74,79 %
1 janvier 2011 - 31 mars 2011	1 701	1,69	00:01:36	40,21 %	76,37 %
Modification (en %)	33,16 %	-5,34 %	11,79 %	6,39 %	-2,06 %
Windows					
1 avril 2011 - 30 juin 2011	1 816	1,53	00:00:49	74,28 %	79,35 %
1 janvier 2011 - 31 mars 2011	1 651	1,65	00:01:06	70,62 %	75,83 %
Modification (en %)	9,99 %	-7,18 %	-26,22 %	5,18 %	4,64 %
Linux					
1 avril 2011 - 30 juin 2011	80	1,38	00:00:27	82,50 %	86,25 %
1 janvier 2011 - 31 mars 2011	86	1,67	00:02:00	80,23 %	76,74 %
Modification (en %)	-6,98 %	-17,88 %	-77,22 %	2,83 %	12,39 %
iPhone					
1 avril 2011 - 30 juin 2011	39	1,26	00:01:05	69,23 %	79,49 %
1 janvier 2011 - 31 mars 2011	37	1,41	00:01:18	86,49 %	81,08 %
Modification (en %)	5,41 %	-10,60 %	-15,78 %	-19,95 %	-1,97 %
iPad					
1 avril 2011 - 30 juin 2011	30	1,23	00:00:20	76,67 %	86,67 %
1 janvier 2011 - 31 mars 2011	13	1,23	00:00:11	92,31 %	92,31 %
Modification (en %)	130,77 %	0,21 %	78,45 %	-16,94 %	-6,11 %
Android					
1 avril 2011 - 30 juin 2011	14	2,36	00:02:43	64,29 %	78,57 %
1 janvier 2011 - 31 mars 2011	5	1,00	00:00:00	100,00 %	100,00 %

Modification (en %)	180,00 %	135,71 %	100,00 %	-35,71 %	-21,43 %
(not set)					
1 avril 2011 - 30 juin 2011	13	1,31	00:00:22	100,00 %	76,92 %
1 janvier 2011 - 31 mars 2011	6	1,00	00:00:00	66,67 %	100,00 %
Modification (en %)	116,67 %	30,77 %	100,00 %	50,00 %	-23,08 %
BlackBerry					
1 avril 2011 - 30 juin 2011	5	2,00	00:00:34	100,00 %	60,00 %
1 janvier 2011 - 31 mars 2011	0	0,00	00:00:00	0,00 %	0,00 %
Modification (en %)	100,00 %	100,00 %	100,00 %	100,00 %	100,00 %
iPod					
1 avril 2011 - 30 juin 2011	5	1,20	00:00:04	100,00 %	80,00 %
1 janvier 2011 - 31 mars 2011	8	1,00	00:00:00	87,50 %	100,00 %
Modification (en %)	-37,50 %	20,00 %	100,00 %	14,29 %	-20,00 %
Nokia					
1 avril 2011 - 30 juin 2011	2	1,00	00:00:00	100,00 %	100,00 %
1 janvier 2011 - 31 mars 2011	1	1,00	00:00:00	0,00 %	100,00 %
Modification (en %)	100,00 %	0,00 %	0,00 %	100,00 %	0,00 %

1 - 10 sur 11



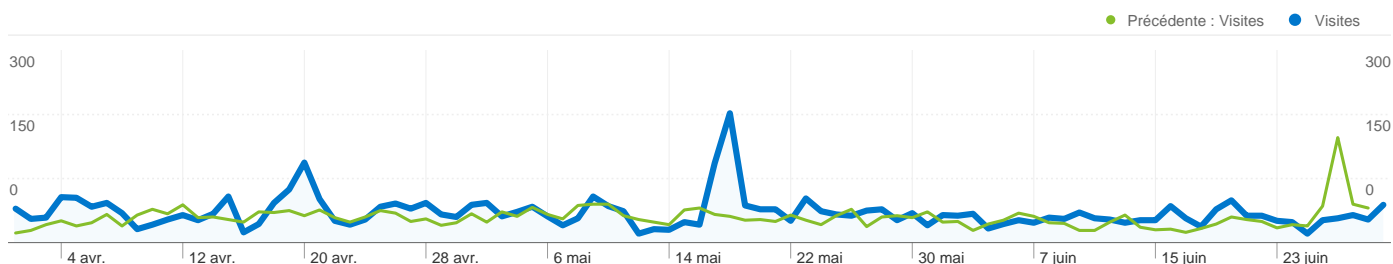
4 270 visites ont utilisé 19 navigateurs.

Fréquentation du site

Visites	Pages par visite	Temps moyen passé sur le site	Nouvelles visites (en %)	Taux de rebond	
4 270 Préc. : 3 510 (21,65 %)	1,56 Préc. : 1,66 (-6,00 %)	00:01:20 Préc. : 00:01:21 (-2,14 %)	57,82 % Préc. : 56,44 % (2,45 %)	77,10 % Préc. : 76,38 % (0,94 %)	
Navigateur	Visites	Pages par visite	Temps moyen passé sur le site	Nouvelles visites (en %)	Taux de rebond
Safari					
1 avril 2011 - 30 juin 2011	1 469	1,55	00:01:56	32,54 %	79,78 %
1 janvier 2011 - 31 mars 2011	1 184	1,61	00:01:47	30,24 %	80,66 %
Modification (en %)	24,07 %	-3,66 %	8,39 %	7,62 %	-1,09 %
Firefox					
1 avril 2011 - 30 juin 2011	1 320	1,62	00:01:14	70,00 %	70,38 %
1 janvier 2011 - 31 mars 2011	1 217	1,69	00:01:14	67,71 %	72,88 %
Modification (en %)	8,46 %	-3,85 %	0,24 %	3,39 %	-3,44 %
Internet Explorer					
1 avril 2011 - 30 juin 2011	752	1,63	00:00:52	85,90 %	79,92 %
1 janvier 2011 - 31 mars 2011	568	1,72	00:00:45	87,32 %	74,65 %
Modification (en %)	32,39 %	-5,45 %	14,71 %	-1,63 %	7,06 %
Chrome					
1 avril 2011 - 30 juin 2011	631	1,40	00:00:47	54,52 %	81,77 %
1 janvier 2011 - 31 mars 2011	469	1,65	00:01:19	53,52 %	75,69 %
Modification (en %)	34,54 %	-15,29 %	-40,52 %	1,87 %	8,04 %
Opera					
1 avril 2011 - 30 juin 2011	47	1,36	00:00:39	68,09 %	85,11 %
1 janvier 2011 - 31 mars 2011	41	2,37	00:02:32	58,54 %	73,17 %
Modification (en %)	14,63 %	-42,44 %	-74,42 %	16,31 %	16,31 %
Mozilla Compatible Agent					
1 avril 2011 - 30 juin 2011	13	1,54	00:00:48	92,31 %	69,23 %
1 janvier 2011 - 31 mars 2011	15	1,07	00:00:27	93,33 %	93,33 %

Modification (en %)	-13,33 %	44,23 %	80,09 %	-1,10 %	-25,82 %
Mozilla					
1 avril 2011 - 30 juin 2011	8	2,75	00:01:51	37,50 %	37,50 %
1 janvier 2011 - 31 mars 2011	6	1,00	00:00:00	66,67 %	100,00 %
Modification (en %)	33,33 %	175,00 %	100,00 %	-43,75 %	-62,50 %
Camino					
1 avril 2011 - 30 juin 2011	6	2,17	00:00:30	100,00 %	66,67 %
1 janvier 2011 - 31 mars 2011	1	1,00	00:00:00	100,00 %	100,00 %
Modification (en %)	500,00 %	116,67 %	100,00 %	0,00 %	-33,33 %
Android Browser					
1 avril 2011 - 30 juin 2011	4	1,25	00:00:03	100,00 %	75,00 %
1 janvier 2011 - 31 mars 2011	0	0,00	00:00:00	0,00 %	0,00 %
Modification (en %)	100,00 %	100,00 %	100,00 %	100,00 %	100,00 %
Konqueror					
1 avril 2011 - 30 juin 2011	4	1,00	00:00:00	100,00 %	100,00 %
1 janvier 2011 - 31 mars 2011	7	1,00	00:00:00	100,00 %	100,00 %
Modification (en %)	-42,86 %	0,00 %	0,00 %	0,00 %	0,00 %

1 - 10 sur 19



4 270 visites ont utilisé 6 couleurs d'écran.

Fréquentation du site

Visites	Pages par visite	Temps moyen passé sur le site	Nouvelles visites (en %)	Taux de rebond	
4 270 Préc. : 3 510 (21,65 %)	1,56 Préc. : 1,66 (-6,00 %)	00:01:20 Préc. : 00:01:21 (-2,14 %)	57,82 % Préc. : 56,44 % (2,45 %)	77,10 % Préc. : 76,38 % (0,94 %)	
Couleurs d'écran	Visites	Pages par visite	Temps moyen passé sur le site	Nouvelles visites (en %)	Taux de rebond
24-bit					
1 avril 2011 - 30 juin 2011	2 903	1,61	00:01:34	50,57 %	74,54 %
1 janvier 2011 - 31 mars 2011	2 413	1,68	00:01:32	48,86 %	76,17 %
Modification (en %)	20,31 %	-4,24 %	2,14 %	3,50 %	-2,14 %
32-bit					
1 avril 2011 - 30 juin 2011	1 293	1,47	00:00:51	71,77 %	82,52 %
1 janvier 2011 - 31 mars 2011	1 052	1,63	00:00:58	72,15 %	76,62 %
Modification (en %)	22,91 %	-9,92 %	-12,27 %	-0,52 %	7,71 %
16-bit					
1 avril 2011 - 30 juin 2011	67	1,31	00:00:13	98,51 %	83,58 %
1 janvier 2011 - 31 mars 2011	42	1,38	00:00:53	97,62 %	80,95 %
Modification (en %)	59,52 %	-4,89 %	-76,01 %	0,91 %	3,25 %
4-bit					
1 avril 2011 - 30 juin 2011	3	2,00	00:00:49	100,00 %	33,33 %
1 janvier 2011 - 31 mars 2011	1	1,00	00:00:00	100,00 %	100,00 %
Modification (en %)	200,00 %	100,00 %	100,00 %	0,00 %	-66,67 %
12-bit					
1 avril 2011 - 30 juin 2011	2	1,00	00:00:00	100,00 %	100,00 %
1 janvier 2011 - 31 mars 2011	1	1,00	00:00:00	100,00 %	100,00 %
Modification (en %)	100,00 %	0,00 %	0,00 %	0,00 %	0,00 %
16777216-bit					
1 avril 2011 - 30 juin 2011	2	1,00	00:00:00	100,00 %	100,00 %
1 janvier 2011 - 31 mars 2011	1	1,00	00:00:00	0,00 %	100,00 %

Modification (en %)	100,00 %	0,00 %	0,00 %	100,00 %	0,00 %
					1 - 6 sur 6