

### Fréquentation du site

 **2 351 Visites**

Précédente : 1 590 (47,86 %)

 **4 640 Pages vues**

Précédente : 3 221 (44,05 %)

 **1,97 Pages par visite**

Précédente : 2,03 (-2,57 %)

 **69,20 % Taux de rebond**

Précédente : 68,30 % (1,32 %)

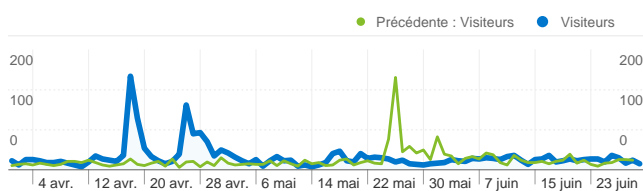
 **00:02:25 Temps moyen passé sur le site**

Précédente : 00:02:05 (16,62 %)

 **44,36 % Nouvelles visites (en %)**

Précédente : 63,27 % (-29,88 %)

### Vue d'ensemble des visiteurs



**Visiteurs**  
**1 188**

### Détail des pages par titre

Titre de la page	Pages vues	Visites (en %)
<b>CEC — JTTP — Jeu de temps / Times Play Awards</b>		
1 avr. 2011 - 30 juin 2011	959	20,67 %
1 janv. 2011 - 31 mars 2011	744	23,10 %
Modification (en %)	28,90 %	-10,52 %
<b>CEC - Jeu de temps / Times Play (JTTP) - Call for works</b>		
1 avr. 2011 - 30 juin 2011	949	20,45 %
1 janv. 2011 - 31 mars 2011	653	20,27 %
Modification (en %)	45,33 %	0,88 %
<b>CEC — JTTP 2011</b>		
1 avr. 2011 - 30 juin 2011	785	16,92 %
1 janv. 2011 - 31 mars 2011	0	0,00 %
Modification (en %)	100,00 %	100,00 %
<b>CEC - eContact! 13.1 - JTTP 2010</b>		
1 avr. 2011 - 30 juin 2011	497	10,71 %
1 janv. 2011 - 31 mars 2011	646	20,06 %
Modification (en %)	-23,07 %	-46,59 %
<b>CEC - eContact! 12.1 - JTTP 2009</b>		
1 avr. 2011 - 30 juin 2011	203	4,38 %
1 janv. 2011 - 31 mars 2011	316	9,81 %
Modification (en %)	-35,76 %	-55,41 %

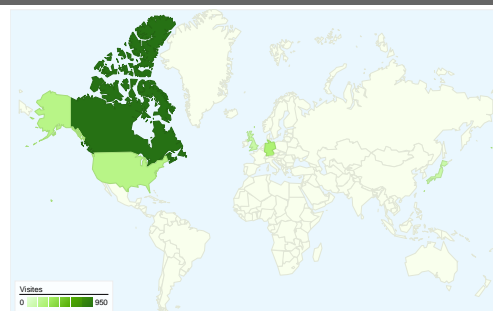
## Vue d'ensemble du contenu

Pages	Pages vues	Pages vues (en %)
<b>/jttp/index.html</b>		
1 avr. 2011 - 30 juin 2011	1 021	22,00 %
1 janv. 2011 - 31 mars 2011	744	23,10 %
Modification (en %)	37,23 %	-4,74 %
<b>/jttp/call.html</b>		
1 avr. 2011 - 30 juin 2011	948	20,43 %
1 janv. 2011 - 31 mars 2011	653	20,27 %
Modification (en %)	45,18 %	0,78 %
<b>/jttp/2011/pieces.html</b>		
1 avr. 2011 - 30 juin 2011	753	16,23 %
1 janv. 2011 - 31 mars 2011	0	0,00 %
Modification (en %)	100,00 %	100,00 %
<b>/jttp/2010/index.html</b>		
1 avr. 2011 - 30 juin 2011	519	11,19 %
1 janv. 2011 - 31 mars 2011	646	20,06 %
Modification (en %)	-19,66 %	-44,23 %
<b>/jttp/2009/index.html</b>		
1 avr. 2011 - 30 juin 2011	213	4,59 %
1 janv. 2011 - 31 mars 2011	309	9,59 %
Modification (en %)	-31,07 %	-52,15 %

## Mots clés

Mot clé	Visites	Visites (en %)
<b>jttp</b>		
1 avr. 2011 - 30 juin 2011	108	21,86 %
1 janv. 2011 - 31 mars 2011	81	14,31 %
Modification (en %)	33,33 %	52,77 %
<b>cec</b>		
1 avr. 2011 - 30 juin 2011	34	6,88 %
1 janv. 2011 - 31 mars 2011	16	2,83 %
Modification (en %)	112,50 %	143,47 %
<b>canadian electroacoustic</b>		
1 avr. 2011 - 30 juin 2011	16	3,24 %
1 janv. 2011 - 31 mars 2011	2	0,35 %
Modification (en %)	700,00 %	816,60 %
<b>econtact</b>		
1 avr. 2011 - 30 juin 2011	9	1,82 %
1 janv. 2011 - 31 mars 2011	9	1,59 %
Modification (en %)	0,00 %	14,57 %
<b>jttp 2011</b>		
1 avr. 2011 - 30 juin 2011	8	1,62 %
1 janv. 2011 - 31 mars 2011	0	0,00 %
Modification (en %)	100,00 %	100,00 %

## Synthèse géographique



Langues			Systèmes d'exploitation		
Langue	Visites	Visites (en %)	Système d'exploitation	Visites	Visites (en %)
en-us			Macintosh		
1 avr. 2011 - 30 juin 2011	1 246	53,00 %	1 avr. 2011 - 30 juin 2011	1 622	68,99 %
1 janv. 2011 - 31 mars 2011	860	54,09 %	1 janv. 2011 - 31 mars 2011	872	54,84 %
Modification (en %)	44,88 %	-2,01 %	Modification (en %)	86,01 %	25,80 %
fr			Windows		
1 avr. 2011 - 30 juin 2011	205	8,72 %	1 avr. 2011 - 30 juin 2011	636	27,05 %
1 janv. 2011 - 31 mars 2011	242	15,22 %	1 janv. 2011 - 31 mars 2011	642	40,38 %
Modification (en %)	-15,29 %	-42,71 %	Modification (en %)	-0,93 %	-33,00 %
de			iPhone		
1 avr. 2011 - 30 juin 2011	160	6,81 %	1 avr. 2011 - 30 juin 2011	40	1,70 %
1 janv. 2011 - 31 mars 2011	74	4,65 %	1 janv. 2011 - 31 mars 2011	32	2,01 %
Modification (en %)	116,22 %	46,23 %	Modification (en %)	25,00 %	-15,46 %
en			Linux		
1 avr. 2011 - 30 juin 2011	149	6,34 %	1 avr. 2011 - 30 juin 2011	27	1,15 %
1 janv. 2011 - 31 mars 2011	28	1,76 %	1 janv. 2011 - 31 mars 2011	25	1,57 %
Modification (en %)	432,14 %	259,89 %	Modification (en %)	8,00 %	-26,96 %
fr-fr			Android		
1 avr. 2011 - 30 juin 2011	111	4,72 %	1 avr. 2011 - 30 juin 2011	9	0,38 %
1 janv. 2011 - 31 mars 2011	100	6,29 %	1 janv. 2011 - 31 mars 2011	1	0,06 %
Modification (en %)	11,00 %	-24,93 %	Modification (en %)	800,00 %	508,68 %

Navigateurs et systèmes d'exploitation		
Navigateur et système d'exploitation	Visites	Visites (en %)
Firefox / Macintosh		
1 avr. 2011 - 30 juin 2011	746	31,73 %
1 janv. 2011 - 31 mars 2011	338	21,26 %
Modification (en %)	120,71 %	49,27 %
Safari / Macintosh		
1 avr. 2011 - 30 juin 2011	741	31,52 %
1 janv. 2011 - 31 mars 2011	432	27,17 %
Modification (en %)	71,53 %	16,01 %
Firefox / Windows		
1 avr. 2011 - 30 juin 2011	268	11,40 %
1 janv. 2011 - 31 mars 2011	279	17,55 %
Modification (en %)	-3,94 %	-35,04 %
Internet Explorer / Windows		
1 avr. 2011 - 30 juin 2011	239	10,17 %
1 janv. 2011 - 31 mars 2011	243	15,28 %
Modification (en %)	-1,65 %	-33,48 %
Chrome / Macintosh		
1 avr. 2011 - 30 juin 2011	126	5,36 %
1 janv. 2011 - 31 mars 2011	98	6,16 %
Modification (en %)	28,57 %	-13,05 %

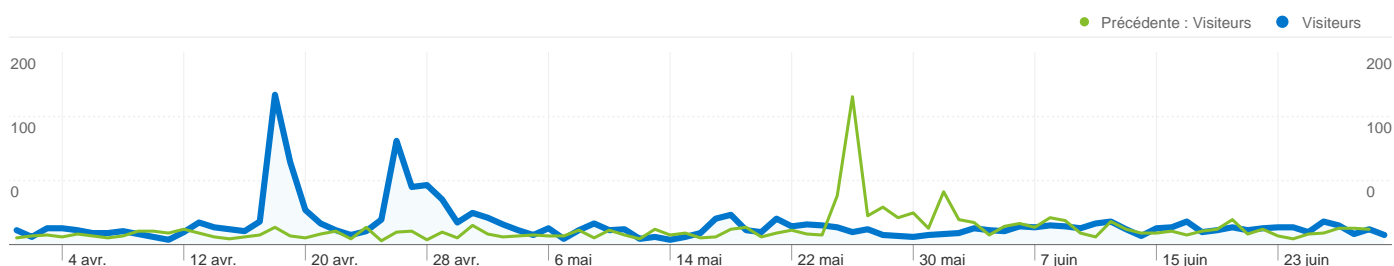
Navigateurs		
Navigateur	Visites	Visites (en %)
Firefox		
1 avr. 2011 - 30 juin 2011	1 035	44,02 %
1 janv. 2011 - 31 mars 2011	636	40,00 %
Modification (en %)	62,74 %	10,06 %
Safari		
1 avr. 2011 - 30 juin 2011	801	34,07 %
1 janv. 2011 - 31 mars 2011	479	30,13 %
Modification (en %)	67,22 %	13,09 %
Internet Explorer		
1 avr. 2011 - 30 juin 2011	239	10,17 %
1 janv. 2011 - 31 mars 2011	244	15,35 %
Modification (en %)	-2,05 %	-33,76 %
Chrome		
1 avr. 2011 - 30 juin 2011	232	9,87 %
1 janv. 2011 - 31 mars 2011	195	12,26 %
Modification (en %)	18,97 %	-19,54 %
Opera		
1 avr. 2011 - 30 juin 2011	19	0,81 %
1 janv. 2011 - 31 mars 2011	19	1,19 %
Modification (en %)	0,00 %	-32,37 %

Vitesses de connexion		
Vitesse de connexion	Visites	Visites (en %)
Unknown		
1 avr. 2011 - 30 juin 2011	2 351	100,00 %
1 janv. 2011 - 31 mars 2011	1 047	65,85 %
Modification (en %)	124,55 %	51,86 %
Cable		
1 avr. 2011 - 30 juin 2011	0	0,00 %
1 janv. 2011 - 31 mars 2011	118	7,42 %
Modification (en %)	-100,00 %	-100,00 %
DSL		
1 avr. 2011 - 30 juin 2011	0	0,00 %
1 janv. 2011 - 31 mars 2011	299	18,81 %
Modification (en %)	-100,00 %	-100,00 %
Dialup		
1 avr. 2011 - 30 juin 2011	0	0,00 %
1 janv. 2011 - 31 mars 2011	22	1,38 %
Modification (en %)	-100,00 %	-100,00 %
ISDN		
1 avr. 2011 - 30 juin 2011	0	0,00 %
1 janv. 2011 - 31 mars 2011	2	0,13 %
Modification (en %)	-100,00 %	-100,00 %

Couleurs d'écran		
Couleurs d'écran	Visites	Visites (en %)
24-bit		
1 avr. 2011 - 30 juin 2011	1 865	79,33 %
1 janv. 2011 - 31 mars 2011	1 136	71,45 %
Modification (en %)	64,17 %	11,03 %
32-bit		
1 avr. 2011 - 30 juin 2011	461	19,61 %
1 janv. 2011 - 31 mars 2011	434	27,30 %
Modification (en %)	6,22 %	-28,16 %
16-bit		
1 avr. 2011 - 30 juin 2011	23	0,98 %
1 janv. 2011 - 31 mars 2011	19	1,19 %
Modification (en %)	21,05 %	-18,13 %
4-bit		
1 avr. 2011 - 30 juin 2011	2	0,09 %
1 janv. 2011 - 31 mars 2011	1	0,06 %
Modification (en %)	100,00 %	35,26 %

## Résolutions d'écran

Résolution d'écran	Visites	Visites (en %)
1440x900		
1 avr. 2011 - 30 juin 2011	687	29,22 %
1 janv. 2011 - 31 mars 2011	339	21,32 %
Modification (en %)	102,65 %	37,06 %
1280x800		
1 avr. 2011 - 30 juin 2011	487	20,71 %
1 janv. 2011 - 31 mars 2011	363	22,83 %
Modification (en %)	34,16 %	-9,27 %
1680x1050		
1 avr. 2011 - 30 juin 2011	203	8,63 %
1 janv. 2011 - 31 mars 2011	169	10,63 %
Modification (en %)	20,12 %	-18,76 %
1024x768		
1 avr. 2011 - 30 juin 2011	168	7,15 %
1 janv. 2011 - 31 mars 2011	141	8,87 %
Modification (en %)	19,15 %	-19,42 %
1920x1200		
1 avr. 2011 - 30 juin 2011	144	6,13 %
1 janv. 2011 - 31 mars 2011	90	5,66 %
Modification (en %)	60,00 %	8,21 %



**1 188 internautes ont visité ce site.**

 **2 351 Visites**

Précédente : 1 590 (47,86 %)

 **1 188 Visiteurs uniques absolus**

Précédente : 1 086 (9,39 %)

 **4 640 Pages vues**

Précédente : 3 221 (44,05 %)

 **1,97 Nombre moyen de pages vues**

Précédente : 2,03 (-2,57 %)

 **00:02:25 Temps passé sur le site**

Précédente : 00:02:05 (16,62 %)

 **69,20 % Taux de rebond**

Précédente : 68,30 % (1,32 %)

 **44,36 % Nouvelles visites**

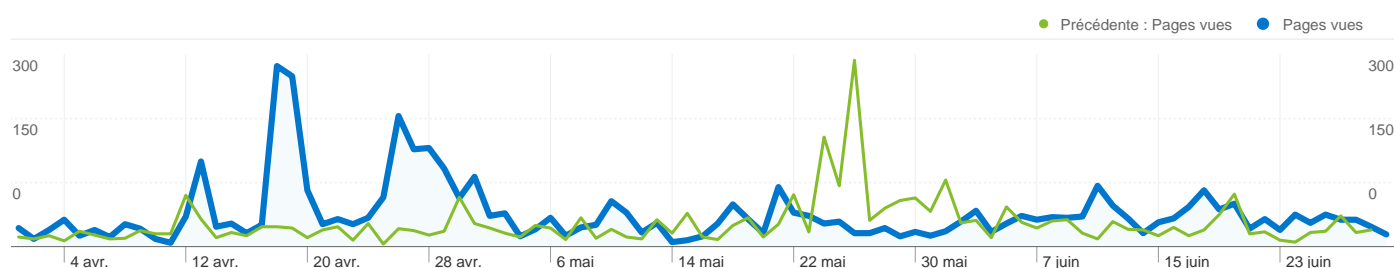
Précédente : 63,27 % (-29,88 %)

**Profil technique**

Navigateur	Visites	Visites (en %)	Vitesse de connexion	Visites	Visites (en %)
<b>Firefox</b>			<b>Unknown</b>		
1 avr. 2011 - 30 juin 2011	1 035	44,02 %	1 avr. 2011 - 30 juin 2011	2 351	100,00 %
1 janv. 2011 - 31 mars 2011	636	40,00 %	1 janv. 2011 - 31 mars 2011	1 047	65,85 %
Modification (en %)	62,74 %	10,06 %	Modification (en %)	124,55 %	51,86 %
<b>Safari</b>			<b>T1</b>		
1 avr. 2011 - 30 juin 2011	801	34,07 %	1 avr. 2011 - 30 juin 2011	0	0,00 %
1 janv. 2011 - 31 mars 2011	479	30,13 %	1 janv. 2011 - 31 mars 2011	100	6,29 %
Modification (en %)	67,22 %	13,09 %	Modification (en %)	-100,00 %	-100,00 %
<b>Internet Explorer</b>			<b>Cable</b>		
1 avr. 2011 - 30 juin 2011	239	10,17 %	1 avr. 2011 - 30 juin 2011	0	0,00 %

1 janv. 2011 - 31 mars 2011	244	15,35 %
Modification (en %)	-2,05 %	-33,76 %
Chrome		
1 avr. 2011 - 30 juin 2011	232	9,87 %
1 janv. 2011 - 31 mars 2011	195	12,26 %
Modification (en %)	18,97 %	-19,54 %
Opera		
1 avr. 2011 - 30 juin 2011	19	0,81 %
1 janv. 2011 - 31 mars 2011	19	1,19 %
Modification (en %)	0,00 %	-32,37 %

1 janv. 2011 - 31 mars 2011	118	7,42 %
Modification (en %)	-100,00 %	-100,00 %
Dialup		
1 avr. 2011 - 30 juin 2011	0	0,00 %
1 janv. 2011 - 31 mars 2011	22	1,38 %
Modification (en %)	-100,00 %	-100,00 %
DSL		
1 avr. 2011 - 30 juin 2011	0	0,00 %
1 janv. 2011 - 31 mars 2011	299	18,81 %
Modification (en %)	-100,00 %	-100,00 %



**Au total, les pages de ce site ont été consultées 4 640 fois.**

 **4 640 Pages vues**

Précédente : 3 221 (44,05 %)

 **3 257 Consultations uniques**

Précédente : 2 163 (50,58 %)

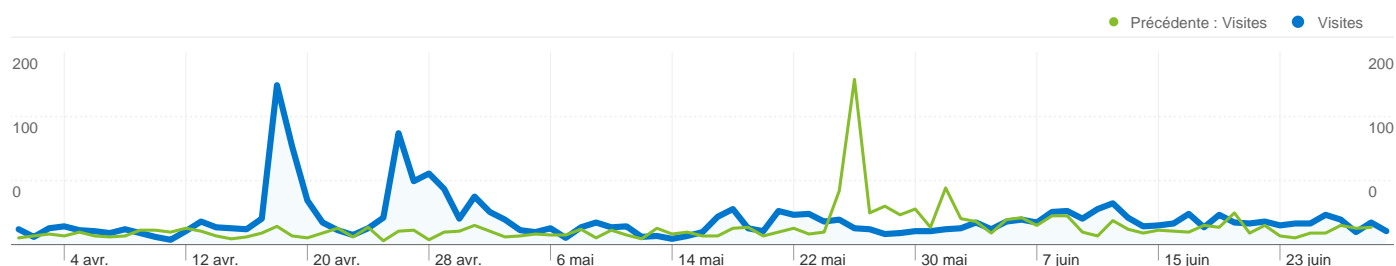
 **69,20 % Taux de rebond**

Précédente : 68,30 % (1,32 %)

## Pages les plus consultées

Pages	Pages vues	Pages vues (en %)
<b>/jttp/index.html</b>		
1 avr. 2011 - 30 juin 2011	1 021	22,00 %
1 janv. 2011 - 31 mars 2011	744	23,10 %
Modification (en %)	37,23 %	-4,74 %
<b>/jttp/call.html</b>		
1 avr. 2011 - 30 juin 2011	948	20,43 %
1 janv. 2011 - 31 mars 2011	653	20,27 %
Modification (en %)	45,18 %	0,78 %
<b>/jttp/2011/pieces.html</b>		
1 avr. 2011 - 30 juin 2011	753	16,23 %
1 janv. 2011 - 31 mars 2011	0	0,00 %
Modification (en %)	100,00 %	100,00 %
<b>/jttp/2010/index.html</b>		
1 avr. 2011 - 30 juin 2011	519	11,19 %
1 janv. 2011 - 31 mars 2011	646	20,06 %
Modification (en %)	-19,66 %	-44,23 %
<b>/jttp/2009/index.html</b>		
1 avr. 2011 - 30 juin 2011	213	4,59 %
1 janv. 2011 - 31 mars 2011	309	9,59 %



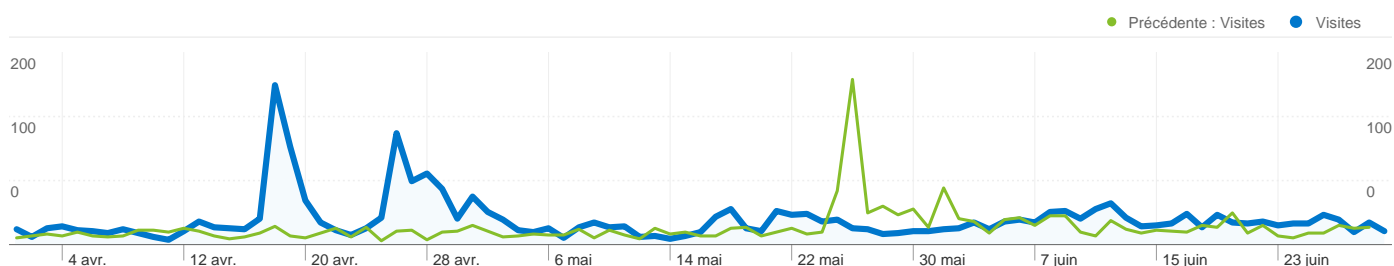


## 2 351 visites ont utilisé 56 langue(s).

### Fréquentation du site

Visites	Pages par visite	Temps moyen passé sur le site	Nouvelles visites (en %)	Taux de rebond	
<b>2 351</b> Préc. : 1 590 (47,86 %)	<b>1,97</b> Préc. : 2,03 (-2,57 %)	<b>00:02:25</b> Préc. : 00:02:05 (16,62 %)	<b>44,45 %</b> Préc. : 63,33 % (-29,82 %)	<b>69,20 %</b> Préc. : 68,30 % (1,32 %)	
Langue	Visites	Pages par visite	Temps moyen passé sur le site	Nouvelles visites (en %)	Taux de rebond
en-us					
1 avril 2011 - 30 juin 2011	<b>1 246</b>	2,13	00:02:39	44,62 %	64,77 %
1 janvier 2011 - 31 mars 2011	<b>860</b>	2,02	00:02:24	61,63 %	66,98 %
Modification (en %)	<b>44,88 %</b>	5,56 %	10,47 %	<b>-27,59 %</b>	<b>-3,30 %</b>
fr					
1 avril 2011 - 30 juin 2011	<b>205</b>	1,93	00:01:53	58,05 %	63,41 %
1 janvier 2011 - 31 mars 2011	<b>242</b>	1,73	00:00:49	64,05 %	66,94 %
Modification (en %)	<b>-15,29 %</b>	11,29 %	132,75 %	<b>-9,37 %</b>	<b>-5,27 %</b>
de					
1 avril 2011 - 30 juin 2011	<b>160</b>	1,89	00:04:25	32,50 %	74,38 %
1 janvier 2011 - 31 mars 2011	<b>74</b>	2,03	00:01:56	77,03 %	58,11 %
Modification (en %)	<b>116,22 %</b>	<b>-6,88 %</b>	128,83 %	<b>-57,81 %</b>	<b>27,99 %</b>
en					
1 avril 2011 - 30 juin 2011	<b>149</b>	1,34	00:01:53	19,46 %	83,89 %
1 janvier 2011 - 31 mars 2011	<b>28</b>	3,07	00:05:43	53,57 %	57,14 %
Modification (en %)	<b>432,14 %</b>	<b>-56,52 %</b>	<b>-66,97 %</b>	<b>-63,67 %</b>	<b>46,81 %</b>
fr-fr					
1 avril 2011 - 30 juin 2011	<b>111</b>	2,23	00:01:03	33,33 %	68,47 %
1 janvier 2011 - 31 mars 2011	<b>100</b>	1,87	00:00:54	48,00 %	75,00 %
Modification (en %)	<b>11,00 %</b>	19,00 %	16,79 %	<b>-30,56 %</b>	<b>-8,71 %</b>
ja-jp-mac					
1 avril 2011 - 30 juin 2011	<b>105</b>	1,10	00:00:41	0,95 %	92,38 %
1 janvier 2011 - 31 mars 2011	<b>3</b>	1,67	00:00:28	66,67 %	33,33 %

Modification (en %)	3 400,00 %	-33,71 %	43,70 %	-98,57 %	177,14 %
en-gb					
1 avril 2011 - 30 juin 2011	58	2,74	00:05:45	67,24 %	65,52 %
1 janvier 2011 - 31 mars 2011	68	1,96	00:02:47	57,35 %	76,47 %
Modification (en %)	-14,71 %	40,16 %	107,10 %	17,24 %	-14,32 %
de-de					
1 avril 2011 - 30 juin 2011	52	2,02	00:01:57	46,15 %	73,08 %
1 janvier 2011 - 31 mars 2011	37	1,70	00:00:50	72,97 %	72,97 %
Modification (en %)	40,54 %	18,59 %	134,82 %	-36,75 %	0,14 %
es-es					
1 avril 2011 - 30 juin 2011	46	1,20	00:00:30	56,52 %	84,78 %
1 janvier 2011 - 31 mars 2011	23	1,83	00:01:02	60,87 %	65,22 %
Modification (en %)	100,00 %	-34,52 %	-51,80 %	-7,14 %	30,00 %
it					
1 avril 2011 - 30 juin 2011	33	2,42	00:04:40	75,76 %	54,55 %
1 janvier 2011 - 31 mars 2011	31	1,13	00:00:02	83,87 %	96,77 %
Modification (en %)	6,45 %	114,72 %	14 634,16 %	-9,67 %	-43,64 %
					1 - 10 sur 56

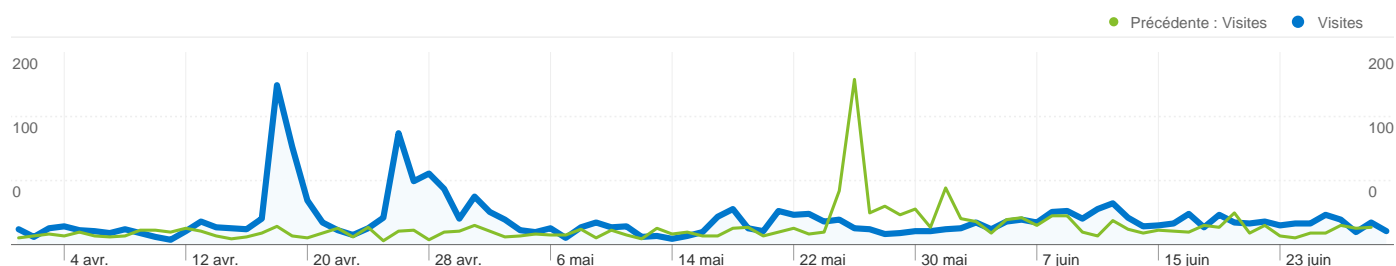


**2 351 visites ont utilisé 35 combinaisons navigateur/système d'exploitation.**

Fréquentation du site

Visites	Pages par visite	Temps moyen passé sur le site	Nouvelles visites (en %)	Taux de rebond	
<b>2 351</b> Préc. : 1 590 (47,86 %)	<b>1,97</b> Préc. : 2,03 (-2,57 %)	<b>00:02:25</b> Préc. : 00:02:05 (16,62 %)	<b>44,45 %</b> Préc. : 63,33 % (-29,82 %)	<b>69,20 %</b> Préc. : 68,30 % (1,32 %)	
Navigateur et système d'exploitation	Visites	Pages par visite	Temps moyen passé sur le site	Nouvelles visites (en %)	Taux de rebond
<b>Firefox / Macintosh</b>					
1 avril 2011 - 30 juin 2011	<b>746</b>	2,01	00:03:03	32,31 %	67,96 %
1 janvier 2011 - 31 mars 2011	<b>338</b>	1,99	00:01:54	56,51 %	64,50 %
Modification (en %)	<b>120,71 %</b>	1,05 %	59,85 %	<b>-42,83 %</b>	<b>5,37 %</b>
<b>Safari / Macintosh</b>					
1 avril 2011 - 30 juin 2011	<b>741</b>	1,92	00:02:10	31,31 %	73,41 %
1 janvier 2011 - 31 mars 2011	<b>432</b>	2,02	00:02:03	46,76 %	71,53 %
Modification (en %)	<b>71,53 %</b>	<b>-4,69 %</b>	5,50 %	<b>-33,04 %</b>	<b>2,64 %</b>
<b>Firefox / Windows</b>					
1 avril 2011 - 30 juin 2011	<b>268</b>	1,96	00:01:51	75,00 %	69,40 %
1 janvier 2011 - 31 mars 2011	<b>279</b>	2,74	00:03:26	72,40 %	62,72 %
Modification (en %)	<b>-3,94 %</b>	<b>-28,46 %</b>	<b>-46,07 %</b>	3,59 %	<b>10,65 %</b>
<b>Internet Explorer / Windows</b>					
1 avril 2011 - 30 juin 2011	<b>239</b>	2,33	00:02:43	62,34 %	56,90 %
1 janvier 2011 - 31 mars 2011	<b>243</b>	1,60	00:01:20	81,89 %	72,84 %
Modification (en %)	<b>-1,65 %</b>	45,96 %	103,33 %	<b>-23,87 %</b>	<b>-21,88 %</b>
<b>Chrome / Macintosh</b>					
1 avril 2011 - 30 juin 2011	<b>126</b>	2,19	00:03:16	45,24 %	61,90 %
1 janvier 2011 - 31 mars 2011	<b>98</b>	2,11	00:02:17	67,35 %	58,16 %
Modification (en %)	<b>28,57 %</b>	3,70 %	43,17 %	<b>-32,83 %</b>	<b>6,43 %</b>
<b>Chrome / Windows</b>					
1 avril 2011 - 30 juin 2011	<b>102</b>	1,55	00:01:27	68,63 %	79,41 %
1 janvier 2011 - 31 mars 2011	<b>95</b>	1,61	00:01:16	71,58 %	73,68 %

Modification (en %)	7,37 %	-3,82 %	14,84 %	-4,12 %	7,77 %
Safari / iPhone					
1 avril 2011 - 30 juin 2011	34	1,32	00:00:38	76,47 %	79,41 %
1 janvier 2011 - 31 mars 2011	27	1,33	00:00:23	77,78 %	85,19 %
Modification (en %)	25,93 %	-0,74 %	64,50 %	-1,68 %	-6,78 %
Firefox / Linux					
1 avril 2011 - 30 juin 2011	21	1,95	00:01:45	66,67 %	61,90 %
1 janvier 2011 - 31 mars 2011	19	2,42	00:02:23	78,95 %	42,11 %
Modification (en %)	10,53 %	-19,36 %	-26,79 %	-15,56 %	47,02 %
Opera / Windows					
1 avril 2011 - 30 juin 2011	12	1,58	00:00:42	66,67 %	75,00 %
1 janvier 2011 - 31 mars 2011	15	1,73	00:02:18	66,67 %	80,00 %
Modification (en %)	-20,00 %	-8,65 %	-69,85 %	0,00 %	-6,25 %
Safari / Windows					
1 avril 2011 - 30 juin 2011	9	1,67	00:02:18	66,67 %	44,44 %
1 janvier 2011 - 31 mars 2011	7	1,29	00:00:08	28,57 %	71,43 %
Modification (en %)	28,57 %	29,63 %	1 683,13 %	133,33 %	-37,78 %
1 - 10 sur 35					

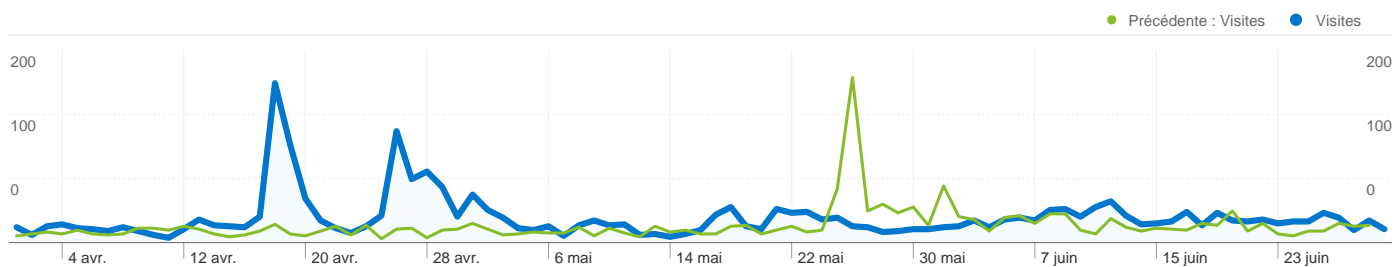


## 2 351 visites ont utilisé 7 vitesses de connexion.

### Fréquentation du site

Visites	Pages par visite	Temps moyen passé sur le site	Nouvelles visites (en %)	Taux de rebond	
<b>2 351</b> Préc. : 1 590 (47,86 %)	<b>1,97</b> Préc. : 2,03 (-2,57 %)	<b>00:02:25</b> Préc. : 00:02:05 (16,62 %)	<b>44,45 %</b> Préc. : 63,33 % (-29,82 %)	<b>69,20 %</b> Préc. : 68,30 % (1,32 %)	
Vitesse de connexion	Visites	Pages par visite	Temps moyen passé sur le site	Nouvelles visites (en %)	Taux de rebond
<b>Unknown</b>					
1 avril 2011 - 30 juin 2011	<b>2 351</b>	1,97	00:02:25	44,45 %	69,20 %
1 janvier 2011 - 31 mars 2011	<b>1 047</b>	1,73	00:01:33	64,76 %	73,45 %
Modification (en %)	<b>124,55 %</b>	13,98 %	56,03 %	<b>-31,36 %</b>	-5,78 %
<b>Cable</b>					
1 avril 2011 - 30 juin 2011	<b>0</b>	0,00	00:00:00	0,00 %	0,00 %
1 janvier 2011 - 31 mars 2011	<b>118</b>	2,77	00:02:46	69,49 %	55,08 %
Modification (en %)	<b>-100,00 %</b>	-100,00 %	-100,00 %	<b>-100,00 %</b>	-100,00 %
<b>DSL</b>					
1 avril 2011 - 30 juin 2011	<b>0</b>	0,00	00:00:00	0,00 %	0,00 %
1 janvier 2011 - 31 mars 2011	<b>299</b>	2,65	00:02:57	56,86 %	59,20 %
Modification (en %)	<b>-100,00 %</b>	-100,00 %	-100,00 %	<b>-100,00 %</b>	-100,00 %
<b>Dialup</b>					
1 avril 2011 - 30 juin 2011	<b>0</b>	0,00	00:00:00	0,00 %	0,00 %
1 janvier 2011 - 31 mars 2011	<b>22</b>	2,45	00:01:58	40,91 %	59,09 %
Modification (en %)	<b>-100,00 %</b>	-100,00 %	-100,00 %	<b>-100,00 %</b>	-100,00 %
<b>ISDN</b>					
1 avril 2011 - 30 juin 2011	<b>0</b>	0,00	00:00:00	0,00 %	0,00 %
1 janvier 2011 - 31 mars 2011	<b>2</b>	2,00	00:00:02	100,00 %	50,00 %
Modification (en %)	<b>-100,00 %</b>	-100,00 %	-100,00 %	<b>-100,00 %</b>	-100,00 %
<b>OC3</b>					
1 avril 2011 - 30 juin 2011	<b>0</b>	0,00	00:00:00	0,00 %	0,00 %
1 janvier 2011 - 31 mars 2011	<b>2</b>	1,00	00:00:00	100,00 %	100,00 %

Modification (en %)	<b>-100,00 %</b>	-100,00 %	0,00 %	<b>-100,00 %</b>	-100,00 %
T1					
1 avril 2011 - 30 juin 2011	<b>0</b>	0,00	00:00:00	0,00 %	0,00 %
1 janvier 2011 - 31 mars 2011	<b>100</b>	2,30	00:04:13	64,00 %	59,00 %
Modification (en %)	<b>-100,00 %</b>	-100,00 %	<b>-100,00 %</b>	<b>-100,00 %</b>	-100,00 %
					1 - 7 sur 7



2 351 visites ont utilisé 87 résolutions d'écran.

Fréquentation du site

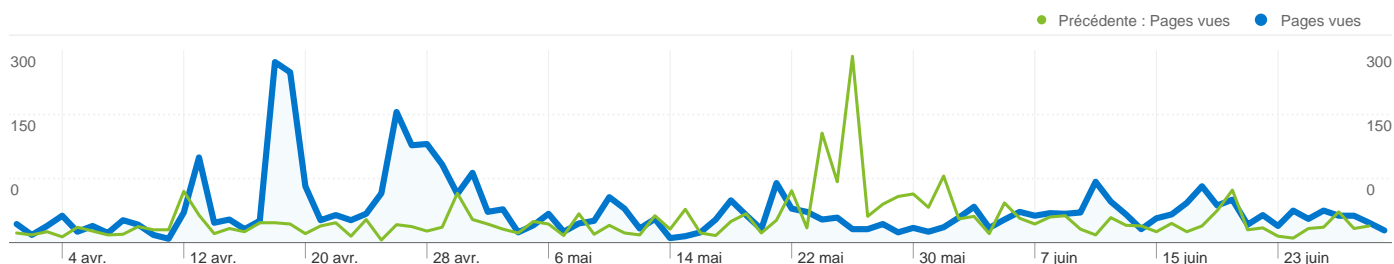
<b>Visites</b> <b>2 351</b> Préc. : 1 590 (47,86 %)	<b>Pages par visite</b> <b>1,97</b> Préc. : 2,03 (-2,57 %)	<b>Temps moyen passé sur le site</b> <b>00:02:25</b> Préc. : 00:02:05 (16,62 %)	<b>Nouvelles visites (en %)</b> <b>44,45 %</b> Préc. : 63,33 % (-29,82 %)	<b>Taux de rebond</b> <b>69,20 %</b> Préc. : 68,30 % (1,32 %)	
Résolution d'écran	Visites	Pages par visite	Temps moyen passé sur le site	Nouvelles visites (en %)	Taux de rebond
<b>1440x900</b>					
1 avril 2011 - 30 juin 2011	<b>687</b>	1,75	00:02:29	28,97 %	73,65 %
1 janvier 2011 - 31 mars 2011	<b>339</b>	2,09	00:02:20	47,20 %	69,91 %
Modification (en %)	<b>102,65 %</b>	<b>-16,18 %</b>	<b>6,42 %</b>	<b>-38,63 %</b>	<b>5,35 %</b>
<b>1280x800</b>					
1 avril 2011 - 30 juin 2011	<b>487</b>	2,37	00:02:36	48,05 %	67,35 %
1 janvier 2011 - 31 mars 2011	<b>363</b>	1,85	00:01:32	65,01 %	68,87 %
Modification (en %)	<b>34,16 %</b>	<b>28,30 %</b>	<b>69,76 %</b>	<b>-26,09 %</b>	<b>-2,21 %</b>
<b>1680x1050</b>					
1 avril 2011 - 30 juin 2011	<b>203</b>	2,13	00:02:12	49,26 %	59,61 %
1 janvier 2011 - 31 mars 2011	<b>169</b>	1,89	00:01:40	61,54 %	66,27 %
Modification (en %)	<b>20,12 %</b>	<b>12,65 %</b>	<b>31,99 %</b>	<b>-19,95 %</b>	<b>-10,06 %</b>
<b>1024x768</b>					
1 avril 2011 - 30 juin 2011	<b>168</b>	2,47	00:03:19	60,71 %	58,33 %
1 janvier 2011 - 31 mars 2011	<b>141</b>	2,96	00:03:43	75,18 %	70,21 %
Modification (en %)	<b>19,15 %</b>	<b>-16,47 %</b>	<b>-10,79 %</b>	<b>-19,24 %</b>	<b>-16,92 %</b>
<b>1920x1200</b>					
1 avril 2011 - 30 juin 2011	<b>144</b>	1,76	00:02:19	35,42 %	76,39 %
1 janvier 2011 - 31 mars 2011	<b>90</b>	2,26	00:01:36	62,22 %	66,67 %
Modification (en %)	<b>60,00 %</b>	<b>-21,80 %</b>	<b>44,89 %</b>	<b>-43,08 %</b>	<b>14,58 %</b>
<b>1920x1080</b>					
1 avril 2011 - 30 juin 2011	<b>124</b>	2,38	00:04:14	38,71 %	62,10 %
1 janvier 2011 - 31 mars 2011	<b>67</b>	2,28	00:03:46	70,15 %	58,21 %

Modification (en %)	85,07 %	4,18 %	12,48 %	-44,82 %	6,68 %
1280x1024					
1 avril 2011 - 30 juin 2011	119	1,72	00:01:23	64,71 %	68,07 %
1 janvier 2011 - 31 mars 2011	138	1,70	00:01:13	55,80 %	70,29 %
Modification (en %)	-13,77 %	1,59 %	13,83 %	15,97 %	-3,16 %
1366x768					
1 avril 2011 - 30 juin 2011	91	1,48	00:00:41	65,93 %	74,73 %
1 janvier 2011 - 31 mars 2011	62	1,58	00:01:39	79,03 %	70,97 %
Modification (en %)	46,77 %	-6,14 %	-59,06 %	-16,57 %	5,29 %
1360x768					
1 avril 2011 - 30 juin 2011	54	1,80	00:02:20	20,37 %	70,37 %
1 janvier 2011 - 31 mars 2011	5	1,40	00:01:02	100,00 %	80,00 %
Modification (en %)	980,00 %	28,31 %	124,84 %	-79,63 %	-12,04 %
320x480					
1 avril 2011 - 30 juin 2011	44	1,34	00:00:34	79,55 %	77,27 %
1 janvier 2011 - 31 mars 2011	33	1,27	00:00:19	78,79 %	87,88 %
Modification (en %)	33,33 %	5,36 %	77,07 %	0,96 %	-12,07 %

1 - 10 sur 87

# JTTP Détail des pages par titre

1 avr. 2011 - 30 juin 2011  
Comparaison avec : 1 janv. 2011 - 31 mars 2011  
2011

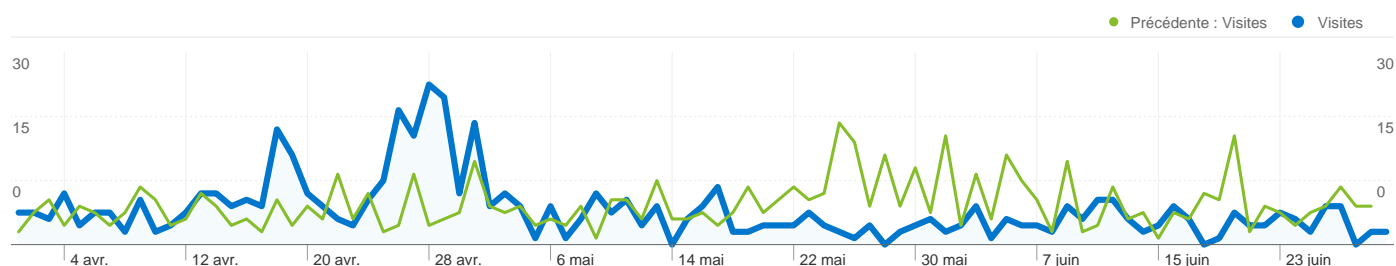


**37 titres de page ont été consultés 4 640 fois.**

## Performances des pages

Pages vues	Consultations uniques	Temps moyen passé sur la page	Taux de rebond	Sorties (en %)	Indice de valeur	
<b>4 640</b> Préc. : 3 221 (44,05 %)	<b>3 257</b> Préc. : 2 163 (50,58 %)	<b>00:02:29</b> Préc. : 00:02:01 (22,88 %)	<b>69,20 %</b> Préc. : 68,30 % (1,32 %)	<b>50,67 %</b> Préc. : 49,36 % (2,64 %)	<b>0,00 \$US</b> Préc. : 0,00 \$US (0,00 %)	
Titre de la page	Pages vues	Consultations uniques	Temps moyen passé sur la page	Taux de rebond	Sorties (en %)	Indice de valeur
CEC — JTTP — Jeu de temps / Times Play Awards						
1 avril 2011 - 30 juin 2011	959	641	00:00:53	52,17 %	37,54 %	0,00 \$US
1 janvier 2011 - 31 mars 2011	744	485	00:00:53	46,86 %	34,95 %	0,00 \$US
Modification (en %)	28,90 %	32,16 %	1,09 %	11,32 %	7,42 %	0,00 %
CEC - Jeu de temps / Times Play (JTTP) - Call for works						
1 avril 2011 - 30 juin 2011	949	777	00:03:55	82,49 %	73,45 %	0,00 \$US
1 janvier 2011 - 31 mars 2011	653	573	00:02:31	86,19 %	80,70 %	0,00 \$US
Modification (en %)	45,33 %	35,60 %	56,24 %	-4,29 %	-8,99 %	0,00 %
CEC — JTTP 2011						
1 avril 2011 - 30 juin 2011	785	510	00:05:55	79,29 %	60,64 %	0,00 \$US
1 janvier 2011 - 31 mars 2011	0	0	00:00:00	0,00 %	0,00 %	0,00 \$US
Modification (en %)	100,00 %	100,00 %	100,00 %	100,00 %	100,00 %	0,00 %
CEC - eContact! 13.1 - JTTP 2010						
1 avril 2011 - 30 juin 2011	497	255	00:02:50	61,39 %	37,83 %	0,00 \$US
1 janvier 2011 - 31 mars 2011	646	348	00:02:58	71,43 %	47,21 %	0,00 \$US
Modification (en %)	-23,07 %	-26,72 %	-4,24 %	-14,06 %	-19,88 %	0,00 %
CEC - eContact! 12.1 - JTTP 2009						
1 avril 2011 - 30 juin 2011	203	132	00:02:25	65,08 %	44,33 %	0,00 \$US
1 janvier 2011 - 31 mars 2011	316	177	00:02:30	76,56 %	47,47 %	0,00 \$US
Modification (en %)	-35,76 %	-25,42 %	-3,63 %	-15,00 %	-6,60 %	0,00 %
CEC - JTTP & Cache						
1 avril 2011 - 30 juin 2011	196	172	00:01:55	59,21 %	44,90 %	0,00 \$US

1 janvier 2011 - 31 mars 2011	<b>53</b>	42	00:00:48	33,33 %	26,42 %	0,00 \$US
Modification (en %)	<b>269,81 %</b>	309,52 %	142,16 %	<b>77,63 %</b>	<b>69,97 %</b>	0,00 %
CEC - New URL						
1 avril 2011 - 30 juin 2011	<b>171</b>	132	00:00:45	89,83 %	73,68 %	0,00 \$US
1 janvier 2011 - 31 mars 2011	<b>0</b>	0	00:00:00	0,00 %	0,00 %	0,00 \$US
Modification (en %)	<b>100,00 %</b>	100,00 %	100,00 %	<b>100,00 %</b>	<b>100,00 %</b>	0,00 %
CEC - Jeu de temps / Times Play (JTTP) - Appel d'œuvres						
1 avril 2011 - 30 juin 2011	<b>113</b>	79	00:04:57	77,42 %	59,29 %	0,00 \$US
1 janvier 2011 - 31 mars 2011	<b>67</b>	51	00:03:46	79,31 %	55,22 %	0,00 \$US
Modification (en %)	<b>68,66 %</b>	54,90 %	31,53 %	<b>-2,38 %</b>	<b>7,37 %</b>	0,00 %
CEC — JTTP — Jury						
1 avril 2011 - 30 juin 2011	<b>94</b>	75	00:01:54	27,59 %	32,98 %	0,00 \$US
1 janvier 2011 - 31 mars 2011	<b>0</b>	0	00:00:00	0,00 %	0,00 %	0,00 \$US
Modification (en %)	<b>100,00 %</b>	100,00 %	100,00 %	<b>100,00 %</b>	<b>100,00 %</b>	0,00 %
CEC - eContact! 11.1 - JTTP 2008						
1 avril 2011 - 30 juin 2011	<b>72</b>	52	00:01:16	76,92 %	33,33 %	0,00 \$US
1 janvier 2011 - 31 mars 2011	<b>125</b>	70	00:02:16	62,07 %	36,80 %	0,00 \$US
Modification (en %)	<b>-42,40 %</b>	<b>-25,71 %</b>	<b>-44,52 %</b>	<b>23,93 %</b>	<b>-9,42 %</b>	0,00 %
						1 - 10 sur 37



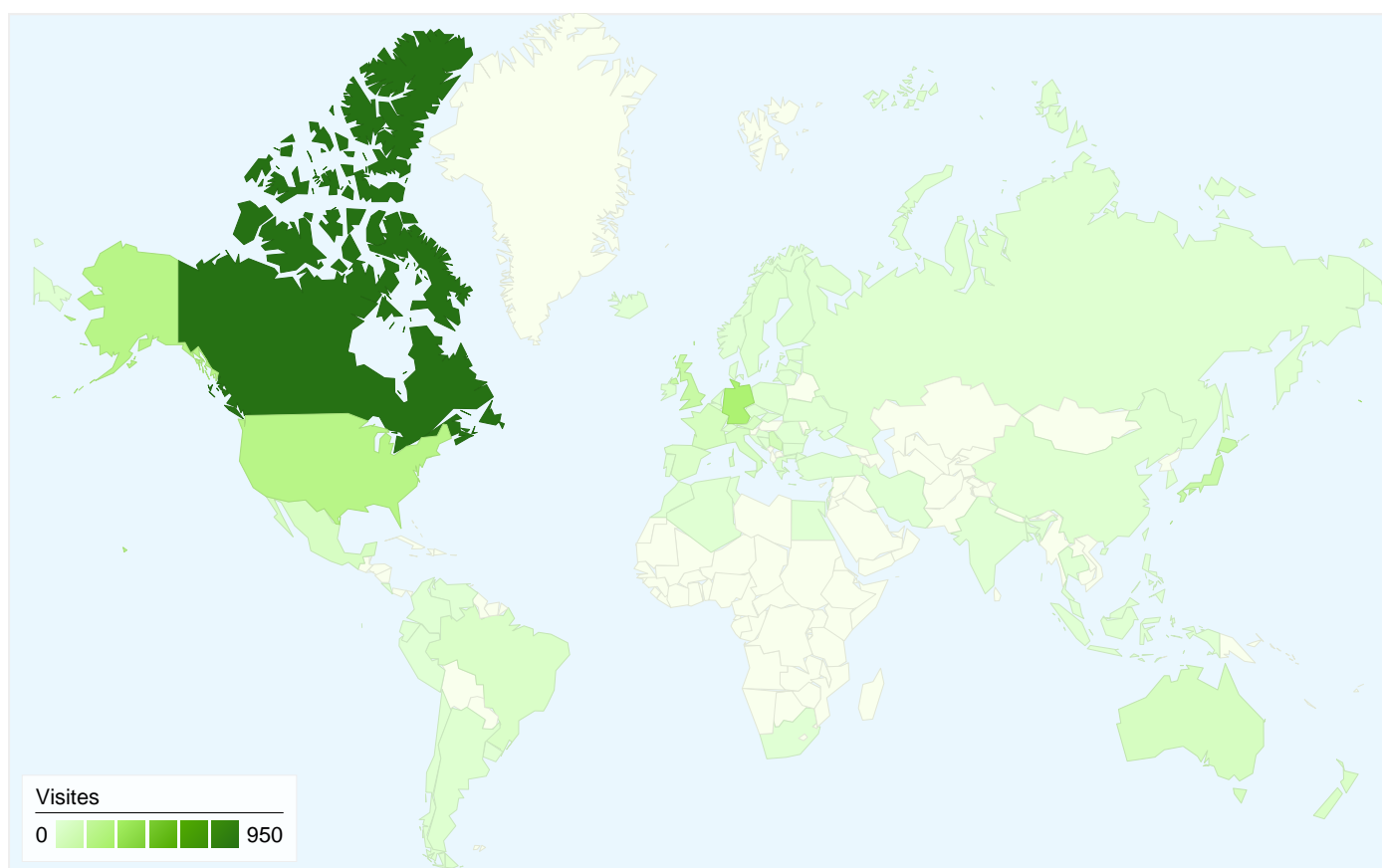
La recherche a généré un Au total de 494 visites via 547 mots clés.

Fréquentation du site

Visites	Pages par visite	Temps moyen passé sur le site	Nouvelles visites (en %)	Taux de rebond	
<b>494</b> Préc. : 566 (-12,72 %)	<b>2,26</b> Préc. : 2,22 (1,54 %)	<b>00:02:28</b> Préc. : 00:02:21 (5,17 %)	<b>46,56 %</b> Préc. : 52,30 % (-10,97 %)	<b>65,18 %</b> Préc. : 64,84 % (0,53 %)	
Mot clé	Visites	Pages par visite	Temps moyen passé sur le site	Nouvelles visites (en %)	Taux de rebond
jttp					
1 avril 2011 - 30 juin 2011	108	3,06	00:02:59	57,41 %	58,33 %
1 janvier 2011 - 31 mars 2011	81	2,38	00:01:55	29,63 %	46,91 %
Modification (en %)	33,33 %	28,24 %	56,47 %	93,75 %	24,34 %
cec					
1 avril 2011 - 30 juin 2011	34	1,41	00:00:58	0,00 %	88,24 %
1 janvier 2011 - 31 mars 2011	16	3,25	00:07:13	37,50 %	50,00 %
Modification (en %)	112,50 %	-56,56 %	-86,72 %	-100,00 %	76,47 %
canadian electroacoustic					
1 avril 2011 - 30 juin 2011	16	2,44	00:01:37	0,00 %	56,25 %
1 janvier 2011 - 31 mars 2011	2	1,00	00:00:00	100,00 %	100,00 %
Modification (en %)	700,00 %	143,75 %	100,00 %	-100,00 %	-43,75 %
econtact					
1 avril 2011 - 30 juin 2011	9	2,00	00:00:37	11,11 %	44,44 %
1 janvier 2011 - 31 mars 2011	9	1,78	00:00:58	55,56 %	55,56 %
Modification (en %)	0,00 %	12,50 %	-35,56 %	-80,00 %	-20,00 %
jttp 2011					
1 avril 2011 - 30 juin 2011	8	1,12	00:00:00	0,00 %	100,00 %
1 janvier 2011 - 31 mars 2011	0	0,00	00:00:00	0,00 %	0,00 %
Modification (en %)	100,00 %	100,00 %	0,00 %	0,00 %	100,00 %
jttp 2011 cec					
1 avril 2011 - 30 juin 2011	7	1,57	00:04:05	14,29 %	42,86 %
1 janvier 2011 - 31 mars 2011	0	0,00	00:00:00	0,00 %	0,00 %

Modification (en %)	100,00 %	100,00 %	100,00 %	100,00 %	100,00 %
arabesque - daria semegen					
1 avril 2011 - 30 juin 2011	6	2,50	00:04:45	0,00 %	50,00 %
1 janvier 2011 - 31 mars 2011	0	0,00	00:00:00	0,00 %	0,00 %
Modification (en %)	100,00 %	100,00 %	100,00 %	0,00 %	100,00 %
p.-a. gauthier, a. berry and w. woszczyk					
1 avril 2011 - 30 juin 2011	6	4,17	00:01:23	0,00 %	66,67 %
1 janvier 2011 - 31 mars 2011	0	0,00	00:00:00	0,00 %	0,00 %
Modification (en %)	100,00 %	100,00 %	100,00 %	0,00 %	100,00 %
canadian electroacoustic community					
1 avril 2011 - 30 juin 2011	5	5,40	00:06:33	40,00 %	60,00 %
1 janvier 2011 - 31 mars 2011	15	3,27	00:07:06	60,00 %	40,00 %
Modification (en %)	-66,67 %	65,31 %	-7,75 %	-33,33 %	50,00 %
martin bedard					
1 avril 2011 - 30 juin 2011	5	4,20	00:07:47	0,00 %	0,00 %
1 janvier 2011 - 31 mars 2011	0	0,00	00:00:00	0,00 %	0,00 %
Modification (en %)	100,00 %	100,00 %	100,00 %	0,00 %	0,00 %

1 - 10 sur 547

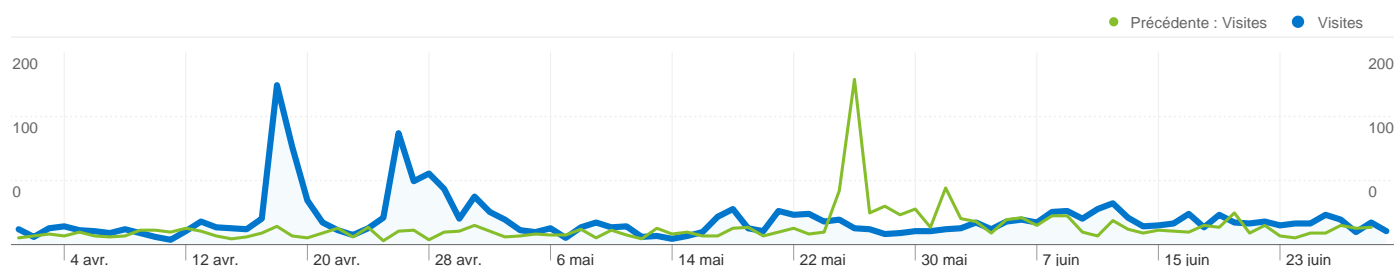


## 2 351 visite(s) provenant de 70 pays/territoires

### Fréquentation du site

Visites	Pages par visite	Temps moyen passé sur le site	Nouvelles visites (en %)	Taux de rebond	
<b>2 351</b> Préc. : 1 590 (47,86 %)	<b>1,97</b> Préc. : 2,03 (-2,57 %)	<b>00:02:25</b> Préc. : 00:02:05 (16,62 %)	<b>44,45 %</b> Préc. : 63,33 % (-29,82 %)	<b>69,20 %</b> Préc. : 68,30 % (1,32 %)	
Pays/Territoire	Visites	Pages par visite	Temps moyen passé sur le site	Nouvelles visites (en %)	Taux de rebond
<b>Canada</b>					
1 avril 2011 - 30 juin 2011	<b>950</b>	2,37	00:02:47	38,32 %	60,84 %
1 janvier 2011 - 31 mars 2011	<b>745</b>	2,14	00:02:32	51,01 %	62,28 %
Modification (en %)	<b>27,52 %</b>	10,27 %	10,09 %	<b>-24,88 %</b>	-2,31 %
<b>Germany</b>					
1 avril 2011 - 30 juin 2011	<b>276</b>	2,14	00:04:06	28,26 %	73,19 %
1 janvier 2011 - 31 mars 2011	<b>119</b>	1,82	00:01:50	73,95 %	70,59 %
Modification (en %)	<b>131,93 %</b>	17,97 %	123,04 %	<b>-61,78 %</b>	<b>3,68 %</b>
<b>United States</b>					
1 avril 2011 - 30 juin 2011	<b>216</b>	1,56	00:02:10	64,81 %	70,83 %
1 janvier 2011 - 31 mars 2011	<b>141</b>	1,80	00:01:13	79,43 %	76,60 %

Modification (en %)	53,19 %	-13,13 %	78,19 %	-18,40 %	-7,52 %
United Kingdom					
1 avril 2011 - 30 juin 2011	132	2,00	00:02:22	62,12 %	71,97 %
1 janvier 2011 - 31 mars 2011	108	1,78	00:02:25	69,44 %	73,15 %
Modification (en %)	22,22 %	12,50 %	-2,10 %	-10,55 %	-1,61 %
Japan					
1 avril 2011 - 30 juin 2011	126	1,17	00:00:49	12,70 %	90,48 %
1 janvier 2011 - 31 mars 2011	17	1,35	00:00:12	64,71 %	76,47 %
Modification (en %)	641,18 %	-13,77 %	317,78 %	-80,38 %	18,32 %
Serbia					
1 avril 2011 - 30 juin 2011	69	1,19	00:01:30	1,45 %	89,86 %
1 janvier 2011 - 31 mars 2011	1	1,00	00:00:00	100,00 %	100,00 %
Modification (en %)	6 800,00 %	18,84 %	100,00 %	-98,55 %	-10,14 %
France					
1 avril 2011 - 30 juin 2011	57	1,53	00:01:04	80,70 %	71,93 %
1 janvier 2011 - 31 mars 2011	83	1,39	00:00:20	78,31 %	74,70 %
Modification (en %)	-31,33 %	10,16 %	215,37 %	3,05 %	-3,71 %
Australia					
1 avril 2011 - 30 juin 2011	55	1,47	00:00:47	30,91 %	72,73 %
1 janvier 2011 - 31 mars 2011	33	2,42	00:01:35	69,70 %	75,76 %
Modification (en %)	66,67 %	-39,25 %	-50,86 %	-55,65 %	-4,00 %
Mexico					
1 avril 2011 - 30 juin 2011	49	1,47	00:00:11	36,73 %	79,59 %
1 janvier 2011 - 31 mars 2011	7	2,43	00:00:07	57,14 %	71,43 %
Modification (en %)	600,00 %	-39,50 %	56,25 %	-35,71 %	11,43 %
Austria					
1 avril 2011 - 30 juin 2011	46	1,89	00:05:41	30,43 %	67,39 %
1 janvier 2011 - 31 mars 2011	15	1,73	00:01:05	73,33 %	66,67 %
Modification (en %)	206,67 %	9,11 %	424,69 %	-58,50 %	1,09 %
					1 - 10 sur 70



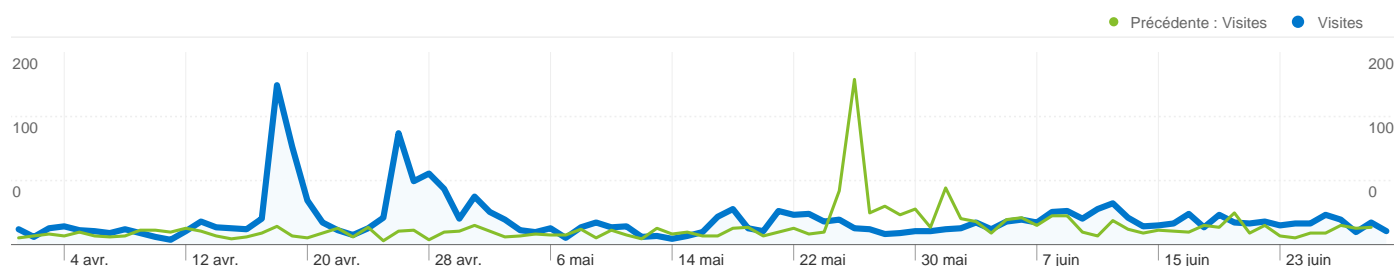
## 2 351 visites ont utilisé 10 systèmes d'exploitation.

### Fréquentation du site

Visites	Pages par visite	Temps moyen passé sur le site	Nouvelles visites (en %)	Taux de rebond	
<b>2 351</b> Préc. : 1 590 (47,86 %)	<b>1,97</b> Préc. : 2,03 (-2,57 %)	<b>00:02:25</b> Préc. : 00:02:05 (16,62 %)	<b>44,45 %</b> Préc. : 63,33 % (-29,82 %)	<b>69,20 %</b> Préc. : 68,30 % (1,32 %)	
Système d'exploitation	Visites	Pages par visite	Temps moyen passé sur le site	Nouvelles visites (en %)	Taux de rebond
<b>Macintosh</b>					
1 avril 2011 - 30 juin 2011	<b>1 622</b>	1,98	00:02:39	32,86 %	70,10 %
1 janvier 2011 - 31 mars 2011	<b>872</b>	2,02	00:02:03	52,87 %	67,32 %
Modification (en %)	<b>86,01 %</b>	<b>-1,97 %</b>	<b>29,51 %</b>	<b>-37,84 %</b>	<b>4,13 %</b>
<b>Windows</b>					
1 avril 2011 - 30 juin 2011	<b>636</b>	2,02	00:02:05	68,87 %	66,04 %
1 janvier 2011 - 31 mars 2011	<b>642</b>	2,09	00:02:14	75,08 %	68,85 %
Modification (en %)	<b>-0,93 %</b>	<b>-3,57 %</b>	<b>-6,98 %</b>	<b>-8,27 %</b>	<b>-4,08 %</b>
<b>iPhone</b>					
1 avril 2011 - 30 juin 2011	<b>40</b>	1,35	00:00:36	77,50 %	77,50 %
1 janvier 2011 - 31 mars 2011	<b>32</b>	1,28	00:00:20	78,12 %	87,50 %
Modification (en %)	<b>25,00 %</b>	<b>5,37 %</b>	<b>84,80 %</b>	<b>-0,80 %</b>	<b>-11,43 %</b>
<b>Linux</b>					
1 avril 2011 - 30 juin 2011	<b>27</b>	1,93	00:01:27	70,37 %	62,96 %
1 janvier 2011 - 31 mars 2011	<b>25</b>	2,08	00:01:49	84,00 %	56,00 %
Modification (en %)	<b>8,00 %</b>	<b>-7,41 %</b>	<b>-19,78 %</b>	<b>-16,23 %</b>	<b>12,43 %</b>
<b>Android</b>					
1 avril 2011 - 30 juin 2011	<b>9</b>	1,11	00:00:04	88,89 %	88,89 %
1 janvier 2011 - 31 mars 2011	<b>1</b>	2,00	00:00:46	100,00 %	0,00 %
Modification (en %)	<b>800,00 %</b>	<b>-44,44 %</b>	<b>-92,27 %</b>	<b>-11,11 %</b>	<b>100,00 %</b>
<b>iPod</b>					
1 avril 2011 - 30 juin 2011	<b>8</b>	1,75	00:00:47	87,50 %	87,50 %
1 janvier 2011 - 31 mars 2011	<b>8</b>	1,25	00:00:03	87,50 %	87,50 %

Modification (en %)	<b>0,00 %</b>	40,00 %	1 450,00 %	0,00 %	0,00 %
(not set)					
1 avril 2011 - 30 juin 2011	<b>4</b>	2,75	00:01:08	100,00 %	50,00 %
1 janvier 2011 - 31 mars 2011	<b>5</b>	1,20	00:00:12	100,00 %	80,00 %
Modification (en %)	<b>-20,00 %</b>	129,17 %	472,03 %	0,00 %	-37,50 %
iPad					
1 avril 2011 - 30 juin 2011	<b>4</b>	1,00	00:00:00	100,00 %	100,00 %
1 janvier 2011 - 31 mars 2011	<b>4</b>	1,25	00:06:04	100,00 %	75,00 %
Modification (en %)	<b>0,00 %</b>	-20,00 %	-100,00 %	0,00 %	33,33 %
Sony					
1 avril 2011 - 30 juin 2011	<b>1</b>	1,00	00:00:00	100,00 %	100,00 %
1 janvier 2011 - 31 mars 2011	<b>0</b>	0,00	00:00:00	0,00 %	0,00 %
Modification (en %)	<b>100,00 %</b>	100,00 %	0,00 %	100,00 %	100,00 %
Samsung					
1 avril 2011 - 30 juin 2011	<b>0</b>	0,00	00:00:00	0,00 %	0,00 %
1 janvier 2011 - 31 mars 2011	<b>1</b>	1,00	00:00:00	100,00 %	100,00 %
Modification (en %)	<b>-100,00 %</b>	-100,00 %	0,00 %	-100,00 %	-100,00 %

1 - 10 sur 10

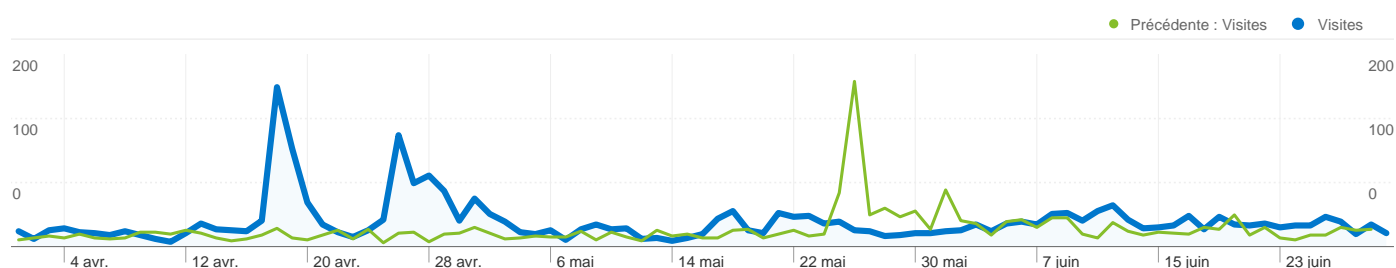


## 2 351 visites ont utilisé 17 navigateurs.

### Fréquentation du site

Visites	Pages par visite	Temps moyen passé sur le site	Nouvelles visites (en %)	Taux de rebond	
<b>2 351</b> Préc. : 1 590 (47,86 %)	<b>1,97</b> Préc. : 2,03 (-2,57 %)	<b>00:02:25</b> Préc. : 00:02:05 (16,62 %)	<b>44,45 %</b> Préc. : 63,33 % (-29,82 %)	<b>69,20 %</b> Préc. : 68,30 % (1,32 %)	
Navigateur	Visites	Pages par visite	Temps moyen passé sur le site	Nouvelles visites (en %)	Taux de rebond
<b>Firefox</b>					
1 avril 2011 - 30 juin 2011	<b>1 035</b>	2,00	00:02:43	44,06 %	68,21 %
1 janvier 2011 - 31 mars 2011	<b>636</b>	2,33	00:02:35	64,15 %	63,05 %
Modification (en %)	<b>62,74 %</b>	<b>-14,35 %</b>	<b>4,76 %</b>	<b>-31,32 %</b>	<b>8,19 %</b>
<b>Safari</b>					
1 avril 2011 - 30 juin 2011	<b>801</b>	1,88	00:02:04	34,96 %	73,78 %
1 janvier 2011 - 31 mars 2011	<b>479</b>	1,95	00:01:56	49,48 %	72,44 %
Modification (en %)	<b>67,22 %</b>	<b>-3,41 %</b>	<b>7,04 %</b>	<b>-29,35 %</b>	<b>1,85 %</b>
<b>Internet Explorer</b>					
1 avril 2011 - 30 juin 2011	<b>239</b>	2,33	00:02:43	62,34 %	56,90 %
1 janvier 2011 - 31 mars 2011	<b>244</b>	1,59	00:01:20	81,97 %	72,95 %
Modification (en %)	<b>-2,05 %</b>	<b>46,18 %</b>	<b>104,16 %</b>	<b>-23,94 %</b>	<b>-22,00 %</b>
<b>Chrome</b>					
1 avril 2011 - 30 juin 2011	<b>232</b>	1,91	00:02:25	56,47 %	69,40 %
1 janvier 2011 - 31 mars 2011	<b>195</b>	1,86	00:01:46	69,74 %	66,15 %
Modification (en %)	<b>18,97 %</b>	<b>2,86 %</b>	<b>37,52 %</b>	<b>-19,04 %</b>	<b>4,90 %</b>
<b>Opera</b>					
1 avril 2011 - 30 juin 2011	<b>19</b>	1,42	00:00:28	47,37 %	78,95 %
1 janvier 2011 - 31 mars 2011	<b>19</b>	1,89	00:03:12	63,16 %	78,95 %
Modification (en %)	<b>0,00 %</b>	<b>-25,00 %</b>	<b>-85,44 %</b>	<b>-25,00 %</b>	<b>0,00 %</b>
<b>Mozilla Compatible Agent</b>					
1 avril 2011 - 30 juin 2011	<b>9</b>	1,44	00:00:23	88,89 %	66,67 %
1 janvier 2011 - 31 mars 2011	<b>7</b>	1,00	00:00:00	85,71 %	100,00 %

Modification (en %)	28,57 %	44,44 %	100,00 %	3,70 %	-33,33 %
Mozilla					
1 avril 2011 - 30 juin 2011	4	1,50	00:00:41	50,00 %	75,00 %
1 janvier 2011 - 31 mars 2011	1	1,00	00:00:00	100,00 %	100,00 %
Modification (en %)	300,00 %	50,00 %	100,00 %	-50,00 %	-25,00 %
IE with Chrome Frame					
1 avril 2011 - 30 juin 2011	3	1,33	00:00:06	100,00 %	66,67 %
1 janvier 2011 - 31 mars 2011	0	0,00	00:00:00	0,00 %	0,00 %
Modification (en %)	100,00 %	100,00 %	100,00 %	100,00 %	100,00 %
Android Browser					
1 avril 2011 - 30 juin 2011	2	1,00	00:00:00	50,00 %	100,00 %
1 janvier 2011 - 31 mars 2011	0	0,00	00:00:00	0,00 %	0,00 %
Modification (en %)	100,00 %	100,00 %	0,00 %	100,00 %	100,00 %
Camino					
1 avril 2011 - 30 juin 2011	2	1,50	00:00:16	100,00 %	50,00 %
1 janvier 2011 - 31 mars 2011	0	0,00	00:00:00	0,00 %	0,00 %
Modification (en %)	100,00 %	100,00 %	100,00 %	100,00 %	100,00 %
1 - 10 sur 17					



## 2 351 visites ont utilisé 4 couleurs d'écran.

### Fréquentation du site

Visites	Pages par visite	Temps moyen passé sur le site	Nouvelles visites (en %)	Taux de rebond	
<b>2 351</b> Préc. : 1 590 (47,86 %)	<b>1,97</b> Préc. : 2,03 (-2,57 %)	<b>00:02:25</b> Préc. : 00:02:05 (16,62 %)	<b>44,45 %</b> Préc. : 63,33 % (-29,82 %)	<b>69,20 %</b> Préc. : 68,30 % (1,32 %)	
Couleurs d'écran	Visites	Pages par visite	Temps moyen passé sur le site	Nouvelles visites (en %)	Taux de rebond
<b>24-bit</b>					
1 avril 2011 - 30 juin 2011	<b>1 865</b>	2,00	00:02:32	40,21 %	69,17 %
1 janvier 2011 - 31 mars 2011	<b>1 136</b>	2,20	00:02:21	57,66 %	66,11 %
Modification (en %)	<b>64,17 %</b>	<b>-9,16 %</b>	<b>7,54 %</b>	<b>-30,25 %</b>	<b>4,63 %</b>
<b>32-bit</b>					
1 avril 2011 - 30 juin 2011	<b>461</b>	1,87	00:02:04	60,09 %	68,76 %
1 janvier 2011 - 31 mars 2011	<b>434</b>	1,59	00:01:26	76,50 %	73,96 %
Modification (en %)	<b>6,22 %</b>	<b>17,64 %</b>	<b>43,81 %</b>	<b>-21,45 %</b>	<b>-7,03 %</b>
<b>16-bit</b>					
1 avril 2011 - 30 juin 2011	<b>23</b>	1,65	00:00:44	69,57 %	82,61 %
1 janvier 2011 - 31 mars 2011	<b>19</b>	1,42	00:00:12	100,00 %	73,68 %
Modification (en %)	<b>21,05 %</b>	<b>16,26 %</b>	<b>271,92 %</b>	<b>-30,43 %</b>	<b>12,11 %</b>
<b>4-bit</b>					
1 avril 2011 - 30 juin 2011	<b>2</b>	4,00	00:01:45	100,00 %	50,00 %
1 janvier 2011 - 31 mars 2011	<b>1</b>	2,00	00:00:59	100,00 %	0,00 %
Modification (en %)	<b>100,00 %</b>	<b>100,00 %</b>	<b>77,12 %</b>	<b>0,00 %</b>	<b>100,00 %</b>

1 - 4 sur 4