

Fréquentation du site

1 153 Visites

Précédente : 1 175 (-1,87 %)

71,29 % Taux de rebond

Précédente : 74,72 % (-4,59 %)

2 891 Pages vues

Précédente : 2 442 (18,39 %)

00:01:09 Temps moyen passé sur le site

Précédente : 00:00:59 (16,85 %)

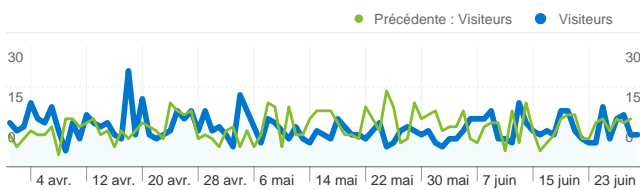
2,51 Pages par visite

Précédente : 2,08 (20,65 %)

60,36 % Nouvelles visites (en %)

Précédente : 61,02 % (-1,08 %)

Vue d'ensemble des visiteurs

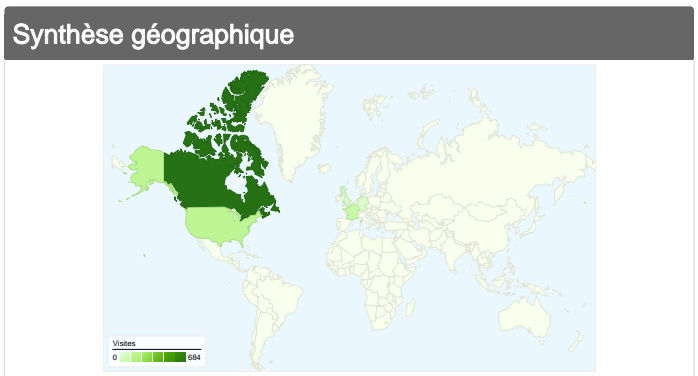


Visiteurs
724

Détail des pages par titre

| Titre de la page | Pages vues | Visites (en %) |
|---|------------|----------------|
| CEC - Projet d'archivage Concordia (PAC) - Vue d'ensemble | | |
| 1 avr. 2011 - 30 juin 2011 | 335 | 11,59 % |
| 1 janv. 2011 - 31 mars 2011 | 340 | 13,92 % |
| Modification (en %) | -1,47 % | -16,77 % |
| CEC - Concordia Archival Project - Project Overview | | |
| 1 avr. 2011 - 30 juin 2011 | 99 | 3,42 % |
| 1 janv. 2011 - 31 mars 2011 | 93 | 3,81 % |
| Modification (en %) | 6,45 % | -10,08 % |
| Works by Title (A) — Media Library — Concordia Archival | | |
| 1 avr. 2011 - 30 juin 2011 | 96 | 3,32 % |
| 1 janv. 2011 - 31 mars 2011 | 34 | 1,39 % |
| Modification (en %) | 182,35 % | 138,50 % |
| Composers (A) — Media Library — Concordia Archival Project | | |
| 1 avr. 2011 - 30 juin 2011 | 71 | 2,46 % |
| 1 janv. 2011 - 31 mars 2011 | 63 | 2,58 % |
| Modification (en %) | 12,70 % | -4,80 % |
| Media Library — Concordia Archival Project (CAP) | | |
| 1 avr. 2011 - 30 juin 2011 | 66 | 2,28 % |
| 1 janv. 2011 - 31 mars 2011 | 46 | 1,88 % |
| Modification (en %) | 43,48 % | 21,19 % |

| Langues | | |
|-----------------------------|----------|----------------|
| Langue | Visites | Visites (en %) |
| en-us | | |
| 1 avr. 2011 - 30 juin 2011 | 461 | 39,98 % |
| 1 janv. 2011 - 31 mars 2011 | 436 | 37,11 % |
| Modification (en %) | 5,73 % | 7,75 % |
| fr-ca | | |
| 1 avr. 2011 - 30 juin 2011 | 321 | 27,84 % |
| 1 janv. 2011 - 31 mars 2011 | 336 | 28,60 % |
| Modification (en %) | -4,46 % | -2,64 % |
| fr | | |
| 1 avr. 2011 - 30 juin 2011 | 185 | 16,05 % |
| 1 janv. 2011 - 31 mars 2011 | 185 | 15,74 % |
| Modification (en %) | 0,00 % | 1,91 % |
| fr-fr | | |
| 1 avr. 2011 - 30 juin 2011 | 28 | 2,43 % |
| 1 janv. 2011 - 31 mars 2011 | 45 | 3,83 % |
| Modification (en %) | -37,78 % | -36,59 % |
| en | | |
| 1 avr. 2011 - 30 juin 2011 | 26 | 2,25 % |
| 1 janv. 2011 - 31 mars 2011 | 32 | 2,72 % |
| Modification (en %) | -18,75 % | -17,20 % |



| Mots clés | | |
|-----------------------------|------------|----------------|
| Mot clé | Visites | Visites (en %) |
| sexloon | | |
| 1 avr. 2011 - 30 juin 2011 | 16 | 2,77 % |
| 1 janv. 2011 - 31 mars 2011 | 12 | 2,12 % |
| Modification (en %) | 33,33 % | 30,79 % |
| marie-claude de chevigny | | |
| 1 avr. 2011 - 30 juin 2011 | 12 | 2,08 % |
| 1 janv. 2011 - 31 mars 2011 | 1 | 0,18 % |
| Modification (en %) | 1 100,00 % | 1 077,12 % |
| concordia archival project | | |
| 1 avr. 2011 - 30 juin 2011 | 11 | 1,91 % |
| 1 janv. 2011 - 31 mars 2011 | 0 | 0,00 % |
| Modification (en %) | 100,00 % | 100,00 % |
| joseph raguin | | |
| 1 avr. 2011 - 30 juin 2011 | 8 | 1,39 % |
| 1 janv. 2011 - 31 mars 2011 | 0 | 0,00 % |
| Modification (en %) | 100,00 % | 100,00 % |
| sikxo | | |
| 1 avr. 2011 - 30 juin 2011 | 7 | 1,21 % |
| 1 janv. 2011 - 31 mars 2011 | 15 | 2,65 % |
| Modification (en %) | -53,33 % | -54,22 % |

| Vue d'ensemble du contenu | | |
|---|------------|-------------------|
| Pages | Pages vues | Pages vues (en %) |
| /education/archive/index_fr.html | | |
| 1 avr. 2011 - 30 juin 2011 | 338 | 11,69 % |
| 1 janv. 2011 - 31 mars 2011 | 340 | 13,92 % |
| Modification (en %) | -0,59 % | -16,03 % |
| /education/archive/index.html | | |
| 1 avr. 2011 - 30 juin 2011 | 112 | 3,87 % |
| 1 janv. 2011 - 31 mars 2011 | 93 | 3,81 % |
| Modification (en %) | 20,43 % | 1,73 % |
| /education/archive/presentation/en/oeuvres/titre/a/index.html | | |
| 1 avr. 2011 - 30 juin 2011 | 96 | 3,32 % |
| 1 janv. 2011 - 31 mars 2011 | 34 | 1,39 % |
| Modification (en %) | 182,35 % | 138,50 % |
| /education/archive/presentation/en/compositeurs/a/index.html | | |
| 1 avr. 2011 - 30 juin 2011 | 71 | 2,46 % |
| 1 janv. 2011 - 31 mars 2011 | 63 | 2,58 % |
| Modification (en %) | 12,70 % | -4,80 % |
| /education/archive/10_x/archive_britishlibrary.html | | |
| 1 avr. 2011 - 30 juin 2011 | 59 | 2,04 % |
| 1 janv. 2011 - 31 mars 2011 | 98 | 4,01 % |
| Modification (en %) | -39,80 % | -49,15 % |

| Systèmes d'exploitation | | |
|-----------------------------|----------|----------------|
| Système d'exploitation | Visites | Visites (en %) |
| Macintosh | | |
| 1 avr. 2011 - 30 juin 2011 | 579 | 50,22 % |
| 1 janv. 2011 - 31 mars 2011 | 607 | 51,66 % |
| Modification (en %) | -4,61 % | -2,79 % |
| Windows | | |
| 1 avr. 2011 - 30 juin 2011 | 507 | 43,97 % |
| 1 janv. 2011 - 31 mars 2011 | 477 | 40,60 % |
| Modification (en %) | 6,29 % | 8,32 % |
| Linux | | |
| 1 avr. 2011 - 30 juin 2011 | 36 | 3,12 % |
| 1 janv. 2011 - 31 mars 2011 | 65 | 5,53 % |
| Modification (en %) | -44,62 % | -43,56 % |
| (not set) | | |
| 1 avr. 2011 - 30 juin 2011 | 8 | 0,69 % |
| 1 janv. 2011 - 31 mars 2011 | 8 | 0,68 % |
| Modification (en %) | 0,00 % | 1,91 % |
| Android | | |
| 1 avr. 2011 - 30 juin 2011 | 8 | 0,69 % |
| 1 janv. 2011 - 31 mars 2011 | 2 | 0,17 % |
| Modification (en %) | 300,00 % | 307,63 % |

| Vitesses de connexion | | |
|-----------------------------|-----------|----------------|
| Vitesse de connexion | Visites | Visites (en %) |
| Unknown | | |
| 1 avr. 2011 - 30 juin 2011 | 1 153 | 100,00 % |
| 1 janv. 2011 - 31 mars 2011 | 574 | 48,85 % |
| Modification (en %) | 100,87 % | 104,70 % |
| Cable | | |
| 1 avr. 2011 - 30 juin 2011 | 0 | 0,00 % |
| 1 janv. 2011 - 31 mars 2011 | 311 | 26,47 % |
| Modification (en %) | -100,00 % | -100,00 % |
| DSL | | |
| 1 avr. 2011 - 30 juin 2011 | 0 | 0,00 % |
| 1 janv. 2011 - 31 mars 2011 | 181 | 15,40 % |
| Modification (en %) | -100,00 % | -100,00 % |
| Dialup | | |
| 1 avr. 2011 - 30 juin 2011 | 0 | 0,00 % |
| 1 janv. 2011 - 31 mars 2011 | 9 | 0,77 % |
| Modification (en %) | -100,00 % | -100,00 % |
| OC3 | | |
| 1 avr. 2011 - 30 juin 2011 | 0 | 0,00 % |
| 1 janv. 2011 - 31 mars 2011 | 1 | 0,09 % |
| Modification (en %) | -100,00 % | -100,00 % |

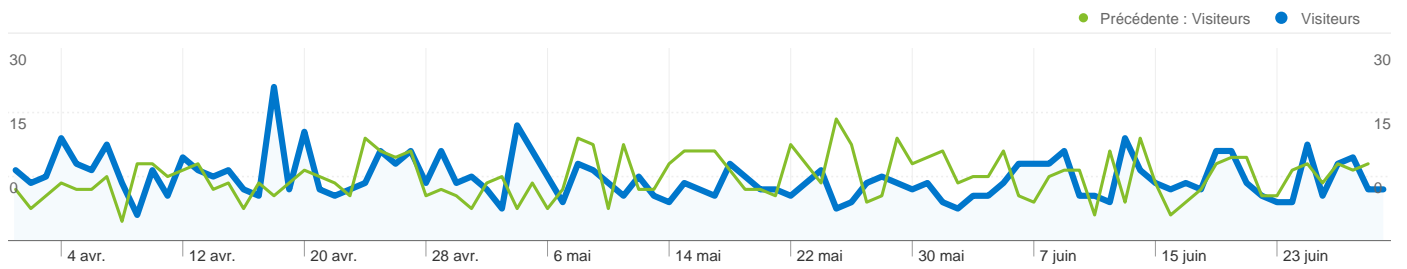
| Navigateurs | | |
|-----------------------------|----------|----------------|
| Navigateur | Visites | Visites (en %) |
| Safari | | |
| 1 avr. 2011 - 30 juin 2011 | 479 | 41,54 % |
| 1 janv. 2011 - 31 mars 2011 | 513 | 43,66 % |
| Modification (en %) | -6,63 % | -4,85 % |
| Firefox | | |
| 1 avr. 2011 - 30 juin 2011 | 273 | 23,68 % |
| 1 janv. 2011 - 31 mars 2011 | 282 | 24,00 % |
| Modification (en %) | -3,19 % | -1,34 % |
| Internet Explorer | | |
| 1 avr. 2011 - 30 juin 2011 | 265 | 22,98 % |
| 1 janv. 2011 - 31 mars 2011 | 225 | 19,15 % |
| Modification (en %) | 17,78 % | 20,03 % |
| Chrome | | |
| 1 avr. 2011 - 30 juin 2011 | 80 | 6,94 % |
| 1 janv. 2011 - 31 mars 2011 | 79 | 6,72 % |
| Modification (en %) | 1,27 % | 3,20 % |
| Konqueror | | |
| 1 avr. 2011 - 30 juin 2011 | 25 | 2,17 % |
| 1 janv. 2011 - 31 mars 2011 | 55 | 4,68 % |
| Modification (en %) | -54,55 % | -53,68 % |

| Navigateurs et systèmes d'exploitation | | |
|--|----------|----------------|
| Navigateur et système d'exploitation | Visites | Visites (en %) |
| Safari / Macintosh | | |
| 1 avr. 2011 - 30 juin 2011 | 460 | 39,90 % |
| 1 janv. 2011 - 31 mars 2011 | 496 | 42,21 % |
| Modification (en %) | -7,26 % | -5,49 % |
| Internet Explorer / Windows | | |
| 1 avr. 2011 - 30 juin 2011 | 265 | 22,98 % |
| 1 janv. 2011 - 31 mars 2011 | 225 | 19,15 % |
| Modification (en %) | 17,78 % | 20,03 % |
| Firefox / Windows | | |
| 1 avr. 2011 - 30 juin 2011 | 162 | 14,05 % |
| 1 janv. 2011 - 31 mars 2011 | 184 | 15,66 % |
| Modification (en %) | -11,96 % | -10,28 % |
| Firefox / Macintosh | | |
| 1 avr. 2011 - 30 juin 2011 | 100 | 8,67 % |
| 1 janv. 2011 - 31 mars 2011 | 92 | 7,83 % |
| Modification (en %) | 8,70 % | 10,77 % |
| Chrome / Windows | | |
| 1 avr. 2011 - 30 juin 2011 | 66 | 5,72 % |
| 1 janv. 2011 - 31 mars 2011 | 58 | 4,94 % |
| Modification (en %) | 13,79 % | 15,96 % |

| Couleurs d'écran | | |
|-----------------------------|----------|----------------|
| Couleurs d'écran | Visites | Visites (en %) |
| 24-bit | | |
| 1 avr. 2011 - 30 juin 2011 | 782 | 67,82 % |
| 1 janv. 2011 - 31 mars 2011 | 836 | 71,15 % |
| Modification (en %) | -6,46 % | -4,67 % |
| 32-bit | | |
| 1 avr. 2011 - 30 juin 2011 | 341 | 29,58 % |
| 1 janv. 2011 - 31 mars 2011 | 309 | 26,30 % |
| Modification (en %) | 10,36 % | 12,46 % |
| 16-bit | | |
| 1 avr. 2011 - 30 juin 2011 | 21 | 1,82 % |
| 1 janv. 2011 - 31 mars 2011 | 22 | 1,87 % |
| Modification (en %) | -4,55 % | -2,72 % |
| 4-bit | | |
| 1 avr. 2011 - 30 juin 2011 | 7 | 0,61 % |
| 1 janv. 2011 - 31 mars 2011 | 8 | 0,68 % |
| Modification (en %) | -12,50 % | -10,83 % |
| 12-bit | | |
| 1 avr. 2011 - 30 juin 2011 | 1 | 0,09 % |
| 1 janv. 2011 - 31 mars 2011 | 0 | 0,00 % |
| Modification (en %) | 100,00 % | 100,00 % |

Résolutions d'écran

| Résolution d'écran | Visites | Visites (en %) |
|-----------------------------|----------|----------------|
| 1680x1050 | | |
| 1 avr. 2011 - 30 juin 2011 | 400 | 34,69 % |
| 1 janv. 2011 - 31 mars 2011 | 401 | 34,13 % |
| Modification (en %) | -0,25 % | 1,65 % |
| 1024x768 | | |
| 1 avr. 2011 - 30 juin 2011 | 149 | 12,92 % |
| 1 janv. 2011 - 31 mars 2011 | 178 | 15,15 % |
| Modification (en %) | -16,29 % | -14,69 % |
| 1280x800 | | |
| 1 avr. 2011 - 30 juin 2011 | 135 | 11,71 % |
| 1 janv. 2011 - 31 mars 2011 | 146 | 12,43 % |
| Modification (en %) | -7,53 % | -5,77 % |
| 1440x900 | | |
| 1 avr. 2011 - 30 juin 2011 | 88 | 7,63 % |
| 1 janv. 2011 - 31 mars 2011 | 79 | 6,72 % |
| Modification (en %) | 11,39 % | 13,52 % |
| 1280x1024 | | |
| 1 avr. 2011 - 30 juin 2011 | 72 | 6,24 % |
| 1 janv. 2011 - 31 mars 2011 | 72 | 6,13 % |
| Modification (en %) | 0,00 % | 1,91 % |




724 internautes ont visité ce site.

 **1 153 Visites**

Précédente : 1 175 (-1,87 %)

 **724 Visiteurs uniques absolus**

Précédente : 740 (-2,16 %)

 **2 891 Pages vues**


Précédente : 2 442 (18,39 %)

 **2,51 Nombre moyen de pages vues**

Précédente : 2,08 (20,65 %)

 **00:01:09 Temps passé sur le site**

Précédente : 00:00:59 (16,85 %)

 **71,29 % Taux de rebond**

Précédente : 74,72 % (-4,59 %)

 **60,36 % Nouvelles visites**

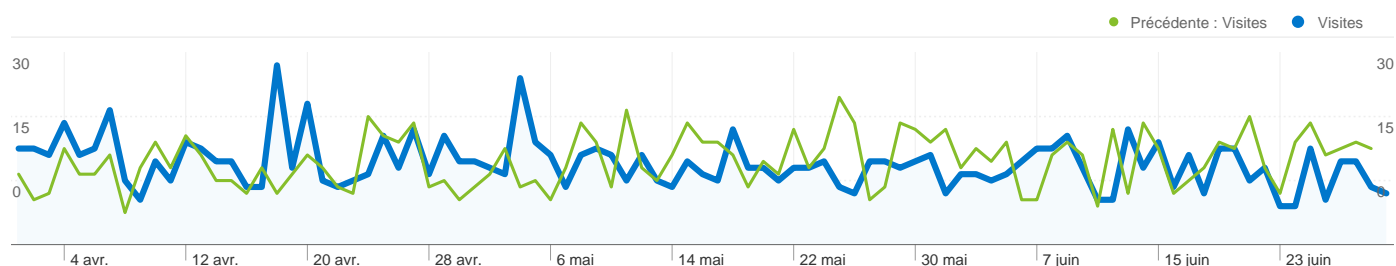
Précédente : 61,02 % (-1,08 %)

Profil technique

| Navigateur | Visites | Visites (en %) | Vitesse de connexion | Visites | Visites (en %) |
|-----------------------------|---------|----------------|-----------------------------|-----------|----------------|
| Safari | | | Unknown | | |
| 1 avr. 2011 - 30 juin 2011 | 479 | 41,54 % | 1 avr. 2011 - 30 juin 2011 | 1 153 | 100,00 % |
| 1 janv. 2011 - 31 mars 2011 | 513 | 43,66 % | 1 janv. 2011 - 31 mars 2011 | 574 | 48,85 % |
| Modification (en %) | -6,63 % | -4,85 % | Modification (en %) | 100,87 % | 104,70 % |
| Firefox | | | Cable | | |
| 1 avr. 2011 - 30 juin 2011 | 273 | 23,68 % | 1 avr. 2011 - 30 juin 2011 | 0 | 0,00 % |
| 1 janv. 2011 - 31 mars 2011 | 282 | 24,00 % | 1 janv. 2011 - 31 mars 2011 | 311 | 26,47 % |
| Modification (en %) | -3,19 % | -1,34 % | Modification (en %) | -100,00 % | -100,00 % |
| Internet Explorer | | | Dialup | | |
| 1 avr. 2011 - 30 juin 2011 | 265 | 22,98 % | 1 avr. 2011 - 30 juin 2011 | 0 | 0,00 % |

| | | |
|-----------------------------|----------|----------|
| 1 janv. 2011 - 31 mars 2011 | 225 | 19,15 % |
| Modification (en %) | 17,78 % | 20,03 % |
| Chrome | | |
| 1 avr. 2011 - 30 juin 2011 | 80 | 6,94 % |
| 1 janv. 2011 - 31 mars 2011 | 79 | 6,72 % |
| Modification (en %) | 1,27 % | 3,20 % |
| Konqueror | | |
| 1 avr. 2011 - 30 juin 2011 | 25 | 2,17 % |
| 1 janv. 2011 - 31 mars 2011 | 55 | 4,68 % |
| Modification (en %) | -54,55 % | -53,68 % |

| | | |
|-----------------------------|-----------|-----------|
| 1 janv. 2011 - 31 mars 2011 | 9 | 0,77 % |
| Modification (en %) | -100,00 % | -100,00 % |
| DSL | | |
| 1 avr. 2011 - 30 juin 2011 | 0 | 0,00 % |
| 1 janv. 2011 - 31 mars 2011 | 181 | 15,40 % |
| Modification (en %) | -100,00 % | -100,00 % |
| T1 | | |
| 1 avr. 2011 - 30 juin 2011 | 0 | 0,00 % |
| 1 janv. 2011 - 31 mars 2011 | 99 | 8,43 % |
| Modification (en %) | -100,00 % | -100,00 % |



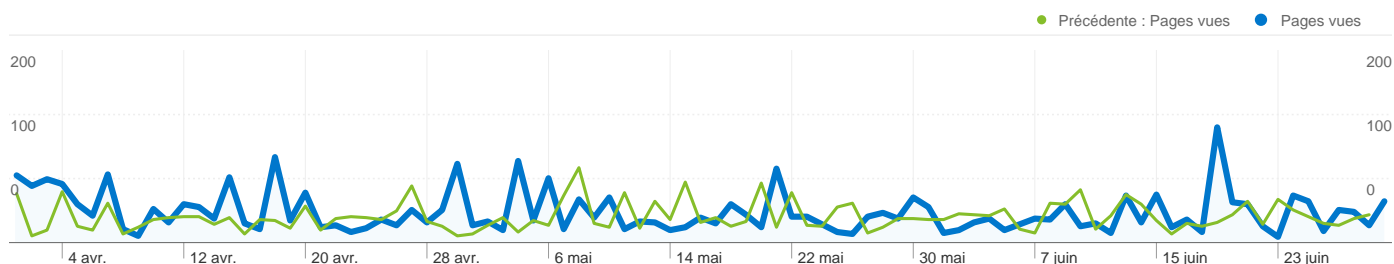
1 153 visites ont utilisé 48 langue(s).

Fréquentation du site


| Visites | Pages par visite | Temps moyen passé sur le site | Nouvelles visites (en %) | Taux de rebond | |
|--|--|--|--|--|----------------|
| 1 153 Préc. : 1 175 (-1,87 %) | 2,51 Préc. : 2,08 (20,65 %) | 00:01:09 Préc. : 00:00:59 (16,85 %) | 60,45 % Préc. : 61,02 % (-0,93 %) | 71,29 % Préc. : 74,72 % (-4,59 %) | |
| Langue | Visites | Pages par visite | Temps moyen passé sur le site | Nouvelles visites (en %) | Taux de rebond |
| en-us | | | | | |
| 1 avril 2011 - 30 juin 2011 | 461 | 3,19 | 00:02:07 | 80,69 % | 58,13 % |
| 1 janvier 2011 - 31 mars 2011 | 436 | 2,32 | 00:01:20 | 86,47 % | 69,50 % |
| Modification (en %) | 5,73 % | 37,43 % | 57,82 % | -6,68 % | -16,35 % |
| fr-ca | | | | | |
| 1 avril 2011 - 30 juin 2011 | 321 | 1,07 | 00:00:02 | 0,31 % | 99,07 % |
| 1 janvier 2011 - 31 mars 2011 | 336 | 1,00 | > 00:00:00 | 0,89 % | 99,70 % |
| Modification (en %) | -4,46 % | 6,54 % | 362,73 % | -65,11 % | -0,64 % |
| fr | | | | | |
| 1 avril 2011 - 30 juin 2011 | 185 | 2,71 | 00:00:49 | 91,35 % | 58,38 % |
| 1 janvier 2011 - 31 mars 2011 | 185 | 2,60 | 00:01:35 | 94,05 % | 59,46 % |
| Modification (en %) | 0,00 % | 4,16 % | -48,18 % | -2,87 % | -1,82 % |
| fr-fr | | | | | |
| 1 avril 2011 - 30 juin 2011 | 28 | 4,96 | 00:00:41 | 85,71 % | 64,29 % |
| 1 janvier 2011 - 31 mars 2011 | 45 | 3,78 | 00:02:04 | 55,56 % | 62,22 % |
| Modification (en %) | -37,78 % | 31,41 % | -67,07 % | 54,29 % | 3,32 % |
| en | | | | | |
| 1 avril 2011 - 30 juin 2011 | 26 | 2,04 | 00:00:26 | 76,92 % | 80,77 % |
| 1 janvier 2011 - 31 mars 2011 | 32 | 2,16 | 00:01:34 | 59,38 % | 62,50 % |
| Modification (en %) | -18,75 % | -5,46 % | -72,62 % | 29,55 % | 29,23 % |
| en-gb | | | | | |
| 1 avril 2011 - 30 juin 2011 | 24 | 1,42 | 00:00:09 | 83,33 % | 79,17 % |
| 1 janvier 2011 - 31 mars 2011 | 34 | 2,15 | 00:00:31 | 79,41 % | 55,88 % |

| | | | | | |
|-------------------------------|-----------------|-----------------|-----------------|-----------------|---------------|
| Modification (en %) | -29,41 % | -34,02 % | -71,53 % | 4,94 % | 41,67 % |
| de | | | | | |
| 1 avril 2011 - 30 juin 2011 | 14 | 3,50 | 00:00:38 | 78,57 % | 42,86 % |
| 1 janvier 2011 - 31 mars 2011 | 17 | 4,24 | 00:01:07 | 76,47 % | 47,06 % |
| Modification (en %) | -17,65 % | -17,36 % | -42,87 % | 2,75 % | -8,93 % |
| es | | | | | |
| 1 avril 2011 - 30 juin 2011 | 11 | 2,00 | 00:00:22 | 90,91 % | 81,82 % |
| 1 janvier 2011 - 31 mars 2011 | 16 | 2,12 | 00:00:09 | 100,00 % | 75,00 % |
| Modification (en %) | -31,25 % | -5,88 % | 160,96 % | -9,09 % | 9,09 % |
| it | | | | | |
| 1 avril 2011 - 30 juin 2011 | 9 | 3,56 | 00:02:35 | 100,00 % | 55,56 % |
| 1 janvier 2011 - 31 mars 2011 | 13 | 3,08 | 00:00:48 | 61,54 % | 53,85 % |
| Modification (en %) | -30,77 % | 15,56 % | 223,55 % | 62,50 % | 3,17 % |
| pt-br | | | | | |
| 1 avril 2011 - 30 juin 2011 | 9 | 4,44 | 00:03:31 | 77,78 % | 66,67 % |
| 1 janvier 2011 - 31 mars 2011 | 4 | 1,50 | 00:00:06 | 100,00 % | 75,00 % |
| Modification (en %) | 125,00 % | 196,30 % | 3 734,34 % | -22,22 % | -11,11 % |

1 - 10 sur 48



Au total, les pages de ce site ont été consultées 2 891 fois.

 **2 891 Pages vues**

Précédente : 2 442 (18,39 %)

 **1 925 Consultations uniques**

Précédente : 1 769 (8,82 %)

 **71,29 % Taux de rebond**

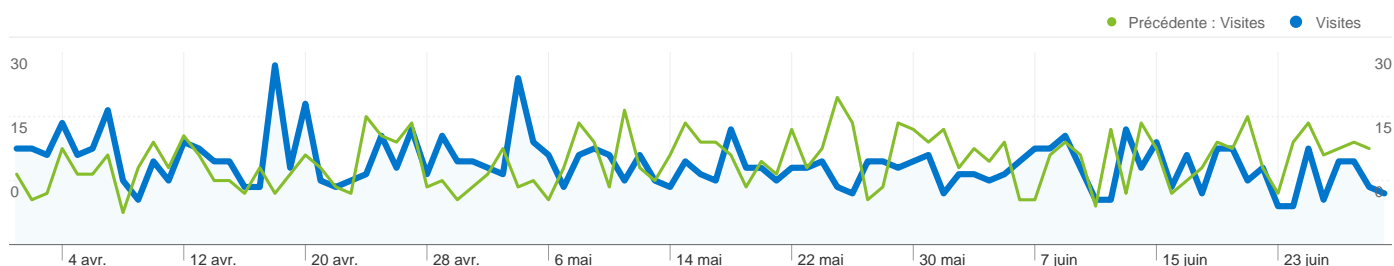
Précédente : 74,72 % (-4,59 %)

Pages les plus consultées

| Pages | Pages vues | Pages vues (en %) |
|--|------------|-------------------|
| /education/archive/index_fr.html | | |
| 1 avr. 2011 - 30 juin 2011 | 338 | 11,69 % |
| 1 janv. 2011 - 31 mars 2011 | 340 | 13,92 % |
| Modification (en %) | -0,59 % | -16,03 % |
| /education/archive/index.html | | |
| 1 avr. 2011 - 30 juin 2011 | 112 | 3,87 % |
| 1 janv. 2011 - 31 mars 2011 | 93 | 3,81 % |
| Modification (en %) | 20,43 % | 1,73 % |
| /education/archive/presentation/en/oeuvres/titre/a/index.html | | |
| 1 avr. 2011 - 30 juin 2011 | 96 | 3,32 % |
| 1 janv. 2011 - 31 mars 2011 | 34 | 1,39 % |
| Modification (en %) | 182,35 % | 138,50 % |
| /education/archive/presentation/en/compositeurs/a/index.html | | |
| 1 avr. 2011 - 30 juin 2011 | 71 | 2,46 % |
| 1 janv. 2011 - 31 mars 2011 | 63 | 2,58 % |
| Modification (en %) | 12,70 % | -4,80 % |
| /education/archive/10_x/archive_britishlibrary.html | | |
| 1 avr. 2011 - 30 juin 2011 | 59 | 2,04 % |
| 1 janv. 2011 - 31 mars 2011 | 98 | 4,01 % |

CAP Vitesses de connexion

1 avr. 2011 - 30 juin 2011
Comparaison avec : 1 janv. 2011 - 31 mars 2011
2011

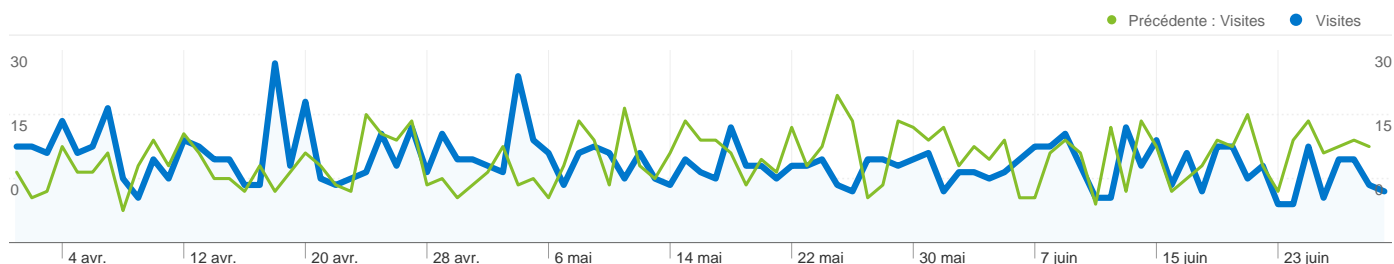


1 153 visites ont utilisé 6 vitesses de connexion.

Fréquentation du site

| Visites | Pages par visite | Temps moyen passé sur le site | Nouvelles visites (en %) | Taux de rebond | |
|--|--|--|--|--|----------------|
| 1 153 Préc. : 1 175 (-1,87 %) | 2,51 Préc. : 2,08 (20,65 %) | 00:01:09 Préc. : 00:00:59 (16,85 %) | 60,45 % Préc. : 61,02 % (-0,93 %) | 71,29 % Préc. : 74,72 % (-4,59 %) | |
| Vitesse de connexion | Visites | Pages par visite | Temps moyen passé sur le site | Nouvelles visites (en %) | Taux de rebond |
| Unknown | | | | | |
| 1 avril 2011 - 30 juin 2011 | 1 153 | 2,51 | 00:01:09 | 60,45 % | 71,29 % |
| 1 janvier 2011 - 31 mars 2011 | 574 | 2,01 | 00:00:46 | 63,94 % | 72,47 % |
| Modification (en %) | 100,87 % | 24,50 % | 49,13 % | -5,45 % | -1,63 % |
| Cable | | | | | |
| 1 avril 2011 - 30 juin 2011 | 0 | 0,00 | 00:00:00 | 0,00 % | 0,00 % |
| 1 janvier 2011 - 31 mars 2011 | 311 | 1,65 | 00:00:30 | 33,44 % | 84,89 % |
| Modification (en %) | -100,00 % | -100,00 % | -100,00 % | -100,00 % | -100,00 % |
| DSL | | | | | |
| 1 avril 2011 - 30 juin 2011 | 0 | 0,00 | 00:00:00 | 0,00 % | 0,00 % |
| 1 janvier 2011 - 31 mars 2011 | 181 | 2,70 | 00:02:13 | 80,66 % | 66,30 % |
| Modification (en %) | -100,00 % | -100,00 % | -100,00 % | -100,00 % | -100,00 % |
| Dialup | | | | | |
| 1 avril 2011 - 30 juin 2011 | 0 | 0,00 | 00:00:00 | 0,00 % | 0,00 % |
| 1 janvier 2011 - 31 mars 2011 | 9 | 4,00 | 00:01:12 | 55,56 % | 44,44 % |
| Modification (en %) | -100,00 % | -100,00 % | -100,00 % | -100,00 % | -100,00 % |
| OC3 | | | | | |
| 1 avril 2011 - 30 juin 2011 | 0 | 0,00 | 00:00:00 | 0,00 % | 0,00 % |
| 1 janvier 2011 - 31 mars 2011 | 1 | 1,00 | 00:00:00 | 100,00 % | 100,00 % |
| Modification (en %) | -100,00 % | -100,00 % | 0,00 % | -100,00 % | -100,00 % |
| T1 | | | | | |
| 1 avril 2011 - 30 juin 2011 | 0 | 0,00 | 00:00:00 | 0,00 % | 0,00 % |
| 1 janvier 2011 - 31 mars 2011 | 99 | 2,49 | 00:01:30 | 94,95 % | 73,74 % |

| | | | | | |
|---------------------|-----------|-----------|-----------|-----------|-------------|
| Modification (en %) | -100,00 % | -100,00 % | -100,00 % | -100,00 % | -100,00 % |
| | | | | | 1 - 6 sur 6 |

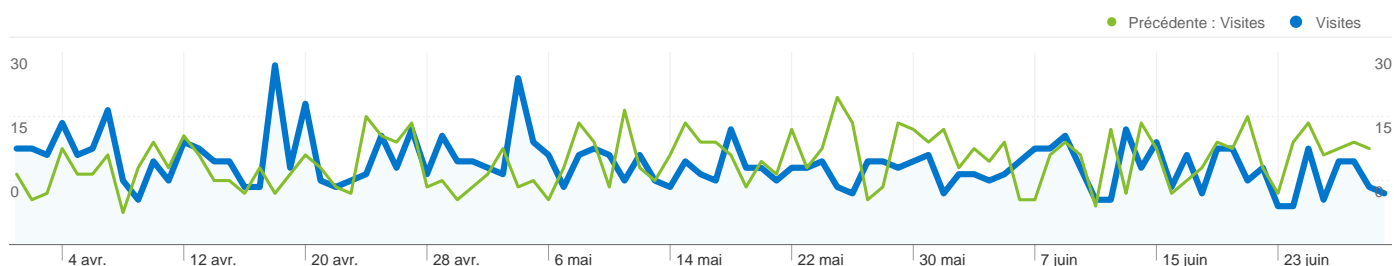


1 153 visites ont utilisé 33 combinaisons navigateur/système d'exploitation.

Fréquentation du site

| Visites | Pages par visite | Temps moyen passé sur le site | Nouvelles visites (en %) | Taux de rebond | |
|--|--|--|--|--|-----------------|
| 1 153 Préc. : 1 175 (-1,87 %) | 2,51 Préc. : 2,08 (20,65 %) | 00:01:09 Préc. : 00:00:59 (16,85 %) | 60,45 % Préc. : 61,02 % (-0,93 %) | 71,29 % Préc. : 74,72 % (-4,59 %) | |
| Navigateur et système d'exploitation | Visites | Pages par visite | Temps moyen passé sur le site | Nouvelles visites (en %) | Taux de rebond |
| Safari / Macintosh | | | | | |
| 1 avril 2011 - 30 juin 2011 | 460 | 1,62 | 00:00:11 | 21,52 % | 88,91 % |
| 1 janvier 2011 - 31 mars 2011 | 496 | 1,58 | 00:00:31 | 20,36 % | 88,71 % |
| Modification (en %) | -7,26 % | 2,32 % | -64,75 % | 5,69 % | 0,23 % |
| Internet Explorer / Windows | | | | | |
| 1 avril 2011 - 30 juin 2011 | 265 | 3,72 | 00:03:17 | 82,64 % | 55,85 % |
| 1 janvier 2011 - 31 mars 2011 | 225 | 2,82 | 00:02:06 | 91,11 % | 64,44 % |
| Modification (en %) | 17,78 % | 31,84 % | 56,74 % | -9,30 % | -13,34 % |
| Firefox / Windows | | | | | |
| 1 avril 2011 - 30 juin 2011 | 162 | 3,28 | 00:01:17 | 90,74 % | 54,32 % |
| 1 janvier 2011 - 31 mars 2011 | 184 | 2,46 | 00:00:49 | 90,22 % | 60,33 % |
| Modification (en %) | -11,96 % | 33,68 % | 57,52 % | 0,58 % | -9,95 % |
| Firefox / Macintosh | | | | | |
| 1 avril 2011 - 30 juin 2011 | 100 | 3,60 | 00:01:08 | 79,00 % | 49,00 % |
| 1 janvier 2011 - 31 mars 2011 | 92 | 2,65 | 00:01:36 | 85,87 % | 52,17 % |
| Modification (en %) | 8,70 % | 35,74 % | -29,50 % | -8,00 % | -6,08 % |
| Chrome / Windows | | | | | |
| 1 avril 2011 - 30 juin 2011 | 66 | 1,92 | 00:00:29 | 95,45 % | 65,15 % |
| 1 janvier 2011 - 31 mars 2011 | 58 | 1,84 | 00:00:28 | 94,83 % | 67,24 % |
| Modification (en %) | 13,79 % | 4,30 % | 4,34 % | 0,66 % | -3,11 % |
| Konqueror / Linux | | | | | |
| 1 avril 2011 - 30 juin 2011 | 25 | 1,00 | 00:00:00 | 100,00 % | 100,00 % |
| 1 janvier 2011 - 31 mars 2011 | 55 | 1,16 | 00:00:05 | 100,00 % | 94,55 % |

| | | | | | |
|-------------------------------|-----------------|----------|-----------|----------|----------------|
| Modification (en %) | -54,55 % | -14,06 % | -100,00 % | 0,00 % | 5,77 % |
| Chrome / Macintosh | | | | | |
| 1 avril 2011 - 30 juin 2011 | 14 | 1,93 | 00:00:16 | 85,71 % | 78,57 % |
| 1 janvier 2011 - 31 mars 2011 | 19 | 2,37 | 00:00:16 | 78,95 % | 63,16 % |
| Modification (en %) | -26,32 % | -18,57 % | -5,31 % | 8,57 % | 24,40 % |
| Opera / Windows | | | | | |
| 1 avril 2011 - 30 juin 2011 | 11 | 1,55 | 00:00:22 | 81,82 % | 81,82 % |
| 1 janvier 2011 - 31 mars 2011 | 6 | 3,17 | 00:01:12 | 66,67 % | 50,00 % |
| Modification (en %) | 83,33 % | -51,20 % | -69,32 % | 22,73 % | 63,64 % |
| Firefox / Linux | | | | | |
| 1 avril 2011 - 30 juin 2011 | 10 | 1,40 | 00:00:03 | 100,00 % | 70,00 % |
| 1 janvier 2011 - 31 mars 2011 | 6 | 5,83 | 00:05:43 | 83,33 % | 66,67 % |
| Modification (en %) | 66,67 % | -76,00 % | -99,13 % | 20,00 % | 5,00 % |
| Opera Mini / (not set) | | | | | |
| 1 avril 2011 - 30 juin 2011 | 8 | 1,25 | 00:00:05 | 100,00 % | 75,00 % |
| 1 janvier 2011 - 31 mars 2011 | 8 | 2,38 | 00:00:40 | 87,50 % | 50,00 % |
| Modification (en %) | 0,00 % | -47,37 % | -87,46 % | 14,29 % | 50,00 % |
| | | | | | 1 - 10 sur 33 |

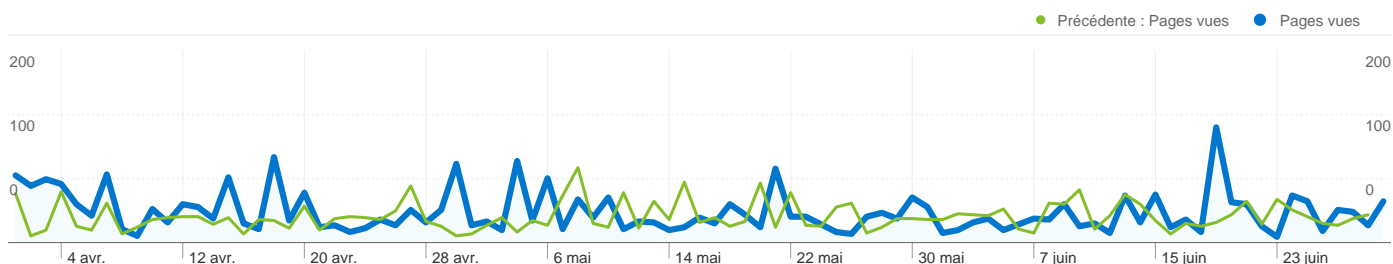


1 153 visites ont utilisé 94 résolutions d'écran.

Fréquentation du site

| Visites | Pages par visite | Temps moyen passé sur le site | Nouvelles visites (en %) | Taux de rebond | |
|--|--|--|--|--|-----------------|
| 1 153 Préc. : 1 175 (-1,87 %) | 2,51 Préc. : 2,08 (20,65 %) | 00:01:09 Préc. : 00:00:59 (16,85 %) | 60,45 % Préc. : 61,02 % (-0,93 %) | 71,29 % Préc. : 74,72 % (-4,59 %) | |
| Résolution d'écran | Visites | Pages par visite | Temps moyen passé sur le site | Nouvelles visites (en %) | Taux de rebond |
| 1680x1050 | | | | | |
| 1 avril 2011 - 30 juin 2011 | 400 | 1,24 | 00:00:05 | 18,50 % | 91,00 % |
| 1 janvier 2011 - 31 mars 2011 | 401 | 1,45 | 00:00:19 | 15,71 % | 91,02 % |
| Modification (en %) | -0,25 % | -14,24 % | -71,97 % | 17,75 % | -0,02 % |
| 1024x768 | | | | | |
| 1 avril 2011 - 30 juin 2011 | 149 | 2,81 | 00:00:58 | 83,89 % | 67,79 % |
| 1 janvier 2011 - 31 mars 2011 | 178 | 2,04 | 00:00:43 | 96,07 % | 76,97 % |
| Modification (en %) | -16,29 % | 37,89 % | 34,90 % | -12,67 % | -11,93 % |
| 1280x800 | | | | | |
| 1 avril 2011 - 30 juin 2011 | 135 | 2,41 | 00:00:56 | 85,19 % | 64,44 % |
| 1 janvier 2011 - 31 mars 2011 | 146 | 2,08 | 00:00:56 | 73,97 % | 69,86 % |
| Modification (en %) | -7,53 % | 15,97 % | -0,36 % | 15,16 % | -7,76 % |
| 1440x900 | | | | | |
| 1 avril 2011 - 30 juin 2011 | 88 | 2,61 | 00:00:22 | 84,09 % | 68,18 % |
| 1 janvier 2011 - 31 mars 2011 | 79 | 2,30 | 00:01:29 | 81,01 % | 68,35 % |
| Modification (en %) | 11,39 % | 13,45 % | -75,28 % | 3,80 % | -0,25 % |
| 1280x1024 | | | | | |
| 1 avril 2011 - 30 juin 2011 | 72 | 2,94 | 00:01:02 | 93,06 % | 63,89 % |
| 1 janvier 2011 - 31 mars 2011 | 72 | 2,53 | 00:00:42 | 93,06 % | 55,56 % |
| Modification (en %) | 0,00 % | 16,48 % | 45,83 % | 0,00 % | 15,00 % |
| 1920x1080 | | | | | |
| 1 avril 2011 - 30 juin 2011 | 52 | 2,46 | 00:00:25 | 65,38 % | 71,15 % |
| 1 janvier 2011 - 31 mars 2011 | 48 | 2,35 | 00:01:34 | 75,00 % | 64,58 % |

| | | | | | |
|-------------------------------|-----------------|---------|-----------------|-----------------|----------------|
| Modification (en %) | 8,33 % | 4,56 % | -73,36 % | -12,82 % | 10,17 % |
| 1366x768 | | | | | |
| 1 avril 2011 - 30 juin 2011 | 46 | 3,13 | 00:01:28 | 89,13 % | 43,48 % |
| 1 janvier 2011 - 31 mars 2011 | 51 | 3,02 | 00:01:25 | 88,24 % | 62,75 % |
| Modification (en %) | -9,80 % | 3,67 % | 3,35 % | 1,01 % | -30,71 % |
| 1920x1200 | | | | | |
| 1 avril 2011 - 30 juin 2011 | 31 | 3,23 | 00:00:44 | 80,65 % | 51,61 % |
| 1 janvier 2011 - 31 mars 2011 | 51 | 2,53 | 00:00:33 | 72,55 % | 62,75 % |
| Modification (en %) | -39,22 % | 27,53 % | 33,12 % | 11,16 % | -17,74 % |
| 800x600 | | | | | |
| 1 avril 2011 - 30 juin 2011 | 31 | 12,74 | 00:21:17 | 29,03 % | 6,45 % |
| 1 janvier 2011 - 31 mars 2011 | 13 | 7,31 | 00:16:22 | 38,46 % | 46,15 % |
| Modification (en %) | 138,46 % | 74,36 % | 29,99 % | -24,52 % | -86,02 % |
| 1600x900 | | | | | |
| 1 avril 2011 - 30 juin 2011 | 19 | 2,21 | 00:00:16 | 78,95 % | 63,16 % |
| 1 janvier 2011 - 31 mars 2011 | 18 | 2,17 | 00:00:23 | 77,78 % | 38,89 % |
| Modification (en %) | 5,56 % | 2,02 % | -32,85 % | 1,50 % | 62,41 % |
| 1 - 10 sur 94 | | | | | |



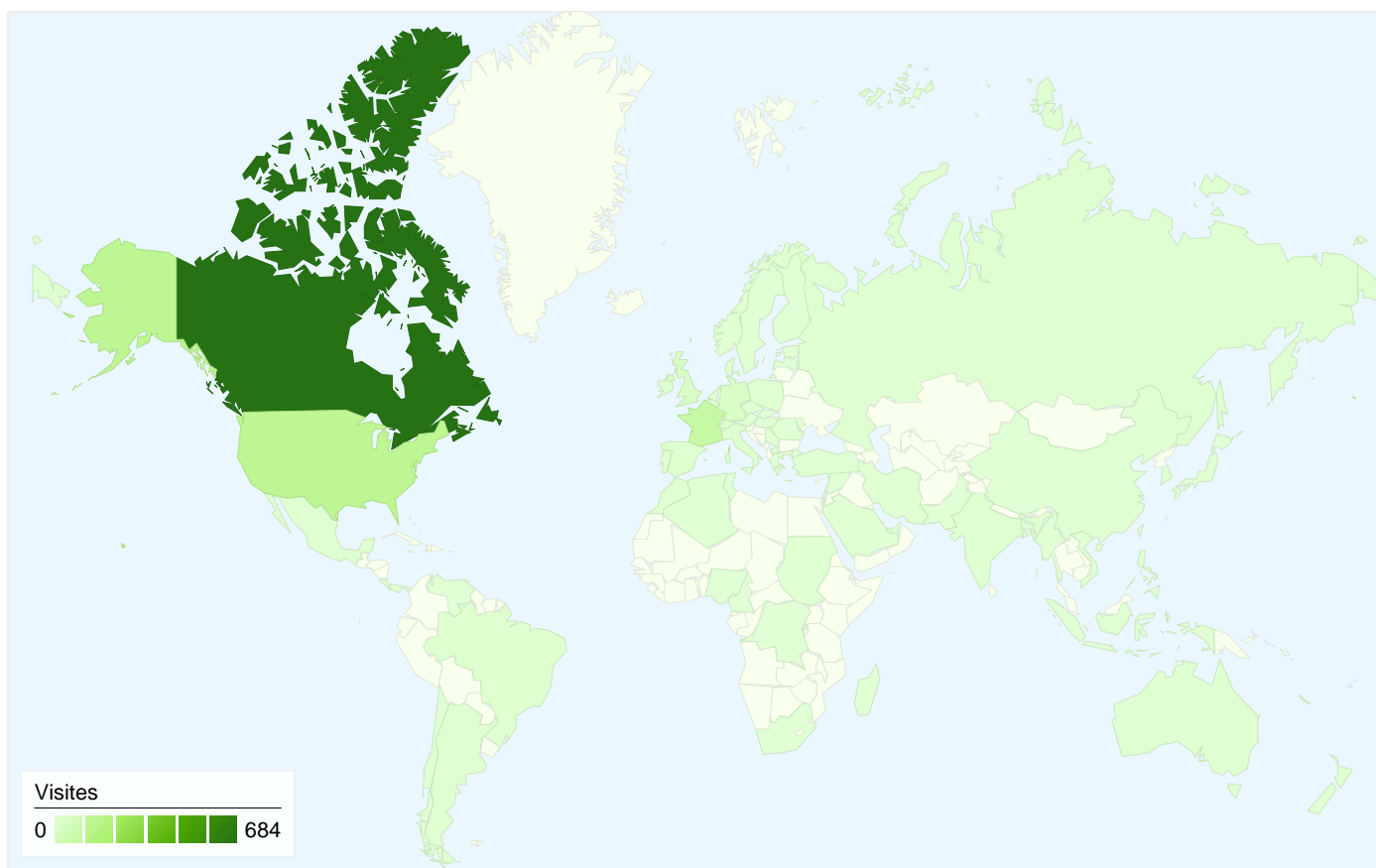
1 235 titres de page ont été consultés 2 891 fois.

Performances des pages

| Pages vues | Consultations uniques | Temps moyen passé sur la page | Taux de rebond | Sorties (en %) | Indice de valeur | |
|--|--|--|---|--|--|------------------|
| 2 891 Préc. : 2 442 (18,39 %) | 1 925 Préc. : 1 769 (8,82 %) | 00:00:46 Préc. : 00:00:55 (-16,42 %) | 71,29 % Préc. : 74,72 % (-4,59 %) | 39,88 % Préc. : 48,12 % (-17,11 %) | 0,00 \$US Préc. : 0,00 \$US (0,00 %) | |
| Titre de la page | Pages vues | Consultations uniques | Temps moyen passé sur la page | Taux de rebond | Sorties (en %) | Indice de valeur |
| CEC - Projet d'archivage Concordia (PAC) - Vue d'ensemble | | | | | | |
| 1 avril 2011 - 30 juin 2011 | 335 | 321 | 00:00:28 | 100,00 % | 95,22 % | 0,00 \$US |
| 1 janvier 2011 - 31 mars 2011 | 340 | 337 | 00:06:06 | 99,40 % | 98,53 % | 0,00 \$US |
| Modification (en %) | -1,47 % | -4,75 % | -92,29 % | 0,60 % | -3,35 % | 0,00 % |
| CEC - Concordia Archival Project - Project Overview | | | | | | |
| 1 avril 2011 - 30 juin 2011 | 99 | 67 | 00:01:12 | 61,29 % | 49,49 % | 0,00 \$US |
| 1 janvier 2011 - 31 mars 2011 | 93 | 75 | 00:02:25 | 73,91 % | 68,82 % | 0,00 \$US |
| Modification (en %) | 6,45 % | -10,67 % | -50,67 % | -17,08 % | -28,08 % | 0,00 % |
| Works by Title (A) — Media Library — Concordia Archival Project (CAP) | | | | | | |
| 1 avril 2011 - 30 juin 2011 | 96 | 44 | 00:00:15 | 0,00 % | 5,21 % | 0,00 \$US |
| 1 janvier 2011 - 31 mars 2011 | 34 | 27 | 00:00:17 | 100,00 % | 14,71 % | 0,00 \$US |
| Modification (en %) | 182,35 % | 62,96 % | -12,25 % | -100,00 % | -64,58 % | 0,00 % |
| Composers (A) — Media Library — Concordia Archival Project (CAP) | | | | | | |
| 1 avril 2011 - 30 juin 2011 | 71 | 49 | 00:00:07 | 0,00 % | 2,82 % | 0,00 \$US |
| 1 janvier 2011 - 31 mars 2011 | 63 | 37 | 00:00:37 | 0,00 % | 6,35 % | 0,00 \$US |
| Modification (en %) | 12,70 % | 32,43 % | -80,74 % | 0,00 % | -55,63 % | 0,00 % |
| Media Library — Concordia Archival Project (CAP) | | | | | | |
| 1 avril 2011 - 30 juin 2011 | 66 | 49 | 00:00:35 | 71,43 % | 24,24 % | 0,00 \$US |
| 1 janvier 2011 - 31 mars 2011 | 46 | 38 | 00:00:27 | 80,00 % | 21,74 % | 0,00 \$US |

| | | | | | | |
|---|----------|----------|----------|----------|---------|-----------|
| Modification (en %) | 43,48 % | 28,95 % | 28,37 % | -10,71 % | 11,52 % | 0,00 % |
| CEC - Concordia Archival Project - The Michael Gerzon Archive and the British Library's Archival Sound Recordings Project | | | | | | |
| 1 avril 2011 - 30 juin 2011 | 59 | 46 | 00:00:59 | 75,56 % | 74,58 % | 0,00 \$US |
| 1 janvier 2011 - 31 mars 2011 | 98 | 73 | 00:02:05 | 74,29 % | 73,47 % | 0,00 \$US |
| Modification (en %) | -39,80 % | -36,99 % | -52,35 % | 1,71 % | 1,51 % | 0,00 % |
| Kevin's Sex Loon Friends From Bernie's Movies — Media Library — Concordia Archival Project (CAP) | | | | | | |
| 1 avril 2011 - 30 juin 2011 | 51 | 35 | 00:00:37 | 65,71 % | 62,75 % | 0,00 \$US |
| 1 janvier 2011 - 31 mars 2011 | 38 | 21 | 00:01:08 | 52,38 % | 42,11 % | 0,00 \$US |
| Modification (en %) | 34,21 % | 66,67 % | -46,18 % | 25,45 % | 49,02 % | 0,00 % |
| CEC - Concordia Archival Project | | | | | | |
| 1 avril 2011 - 30 juin 2011 | 43 | 24 | 00:02:23 | 78,57 % | 37,21 % | 0,00 \$US |
| 1 janvier 2011 - 31 mars 2011 | 29 | 15 | 00:00:16 | 63,64 % | 27,59 % | 0,00 \$US |
| Modification (en %) | 48,28 % | 60,00 % | 780,34 % | 23,47 % | 34,88 % | 0,00 % |
| Médiathèque — Projet d'archivage Concordia (PAC) | | | | | | |
| 1 avril 2011 - 30 juin 2011 | 34 | 25 | 00:00:41 | 33,33 % | 26,47 % | 0,00 \$US |
| 1 janvier 2011 - 31 mars 2011 | 30 | 26 | 00:00:28 | 42,86 % | 23,33 % | 0,00 \$US |
| Modification (en %) | 13,33 % | -3,85 % | 46,60 % | -22,22 % | 13,45 % | 0,00 % |
| CEC - Concordia Archival Project - EMS Archival Project | | | | | | |
| 1 avril 2011 - 30 juin 2011 | 29 | 25 | 00:01:03 | 75,00 % | 75,86 % | 0,00 \$US |
| 1 janvier 2011 - 31 mars 2011 | 39 | 31 | 00:00:40 | 86,67 % | 79,49 % | 0,00 \$US |
| Modification (en %) | -25,64 % | -19,35 % | 57,64 % | -13,46 % | -4,56 % | 0,00 % |

1 - 10 sur 1 235

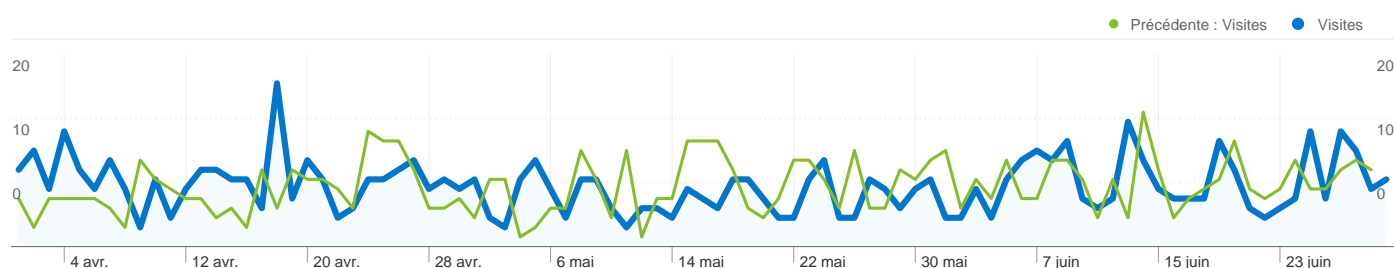


1 153 visite(s) provenant de 72 pays/territoires

Fréquentation du site

| Visites | Pages par visite | Temps moyen passé sur le site | Nouvelles visites (en %) | Taux de rebond | |
|---|---------------------------------------|---|---|---|----------------|
| 1 153 Préc. : 1 175 (-1,87 %) | 2,51 Préc. : 2,08 (20,65 %) | 00:01:09 Préc. : 00:00:59 (16,85 %) | 60,45 % Préc. : 61,02 % (-0,93 %) | 71,29 % Préc. : 74,72 % (-4,59 %) | |
| Pays/Territoire | Visites | Pages par visite | Temps moyen passé sur le site | Nouvelles visites (en %) | Taux de rebond |
| Canada | | | | | |
| 1 avril 2011 - 30 juin 2011 | 684 | 2,09 | 00:00:27 | 44,30 % | 79,24 % |
| 1 janvier 2011 - 31 mars 2011 | 701 | 1,78 | 00:00:40 | 42,08 % | 80,74 % |
| Modification (en %) | -2,43 % | 17,26 % | -32,63 % | 5,26 % | -1,86 % |
| United States | | | | | |
| 1 avril 2011 - 30 juin 2011 | 130 | 4,34 | 00:05:48 | 74,62 % | 46,15 % |
| 1 janvier 2011 - 31 mars 2011 | 107 | 2,99 | 00:02:41 | 88,79 % | 63,55 % |
| Modification (en %) | 21,50 % | 45,07 % | 115,74 % | -15,96 % | -27,38 % |
| France | | | | | |
| 1 avril 2011 - 30 juin 2011 | 98 | 2,10 | 00:00:20 | 97,96 % | 72,45 % |
| 1 janvier 2011 - 31 mars 2011 | 128 | 2,46 | 00:01:41 | 96,09 % | 70,31 % |

| | | | | | |
|-------------------------------|-----------------|-----------------|-------------------|-----------------|-----------------|
| Modification (en %) | -23,44 % | -14,58 % | -80,56 % | 1,94 % | 3,04 % |
| United Kingdom | | | | | |
| 1 avril 2011 - 30 juin 2011 | 30 | 1,23 | 00:00:04 | 93,33 % | 83,33 % |
| 1 janvier 2011 - 31 mars 2011 | 50 | 2,02 | 00:00:13 | 76,00 % | 66,00 % |
| Modification (en %) | -40,00 % | -38,94 % | -67,51 % | 22,81 % | 26,26 % |
| Germany | | | | | |
| 1 avril 2011 - 30 juin 2011 | 29 | 4,55 | 00:01:27 | 55,17 % | 55,17 % |
| 1 janvier 2011 - 31 mars 2011 | 22 | 3,36 | 00:00:42 | 77,27 % | 54,55 % |
| Modification (en %) | 31,82 % | 35,32 % | 107,24 % | -28,60 % | 1,15 % |
| Italy | | | | | |
| 1 avril 2011 - 30 juin 2011 | 10 | 3,30 | 00:02:19 | 100,00 % | 60,00 % |
| 1 janvier 2011 - 31 mars 2011 | 18 | 3,33 | 00:00:54 | 61,11 % | 55,56 % |
| Modification (en %) | -44,44 % | -1,00 % | 158,39 % | 63,64 % | 8,00 % |
| Netherlands | | | | | |
| 1 avril 2011 - 30 juin 2011 | 9 | 2,22 | 00:00:15 | 100,00 % | 66,67 % |
| 1 janvier 2011 - 31 mars 2011 | 2 | 7,50 | 00:02:55 | 100,00 % | 0,00 % |
| Modification (en %) | 350,00 % | -70,37 % | -91,43 % | 0,00 % | 100,00 % |
| Brazil | | | | | |
| 1 avril 2011 - 30 juin 2011 | 9 | 4,44 | 00:03:31 | 77,78 % | 66,67 % |
| 1 janvier 2011 - 31 mars 2011 | 4 | 1,50 | 00:00:06 | 100,00 % | 75,00 % |
| Modification (en %) | 125,00 % | 196,30 % | 3 734,34 % | -22,22 % | -11,11 % |
| Spain | | | | | |
| 1 avril 2011 - 30 juin 2011 | 9 | 3,56 | 00:00:38 | 88,89 % | 66,67 % |
| 1 janvier 2011 - 31 mars 2011 | 14 | 2,29 | 00:00:10 | 100,00 % | 64,29 % |
| Modification (en %) | -35,71 % | 55,56 % | 279,51 % | -11,11 % | 3,70 % |
| South Korea | | | | | |
| 1 avril 2011 - 30 juin 2011 | 9 | 1,22 | 00:00:04 | 100,00 % | 77,78 % |
| 1 janvier 2011 - 31 mars 2011 | 4 | 1,75 | 00:01:00 | 100,00 % | 50,00 % |
| Modification (en %) | 125,00 % | -30,16 % | -93,28 % | 0,00 % | 55,56 % |
| 1 - 10 sur 72 | | | | | |

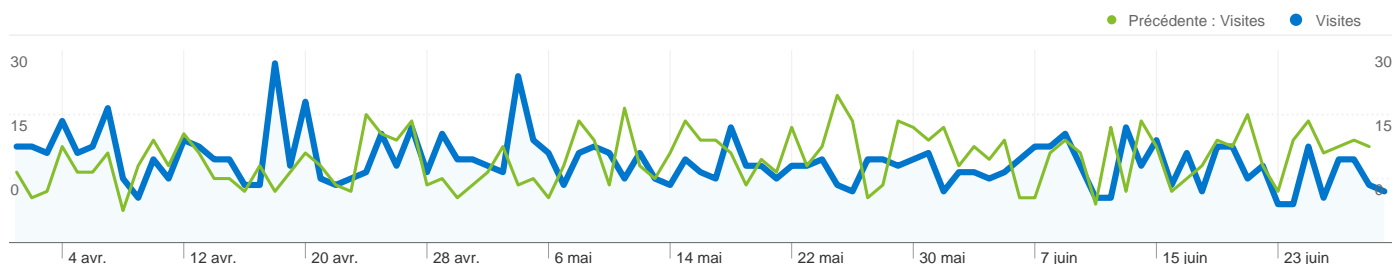


La recherche a généré un Au total de 577 visites via 845 mots clés.

Fréquentation du site

| Visites | Pages par visite | Temps moyen passé sur le site | Nouvelles visites (en %) | Taux de rebond | |
|------------------------------------|---------------------------------------|---|---|---|----------------|
| 577 Préc. : 566 (1,94 %) | 3,09 Préc. : 2,40 (28,53 %) | 00:01:21 Préc. : 00:01:08 (20,45 %) | 85,96 % Préc. : 87,28 % (-1,51 %) | 59,10 % Préc. : 64,84 % (-8,86 %) | |
| Mot clé | Visites | Pages par visite | Temps moyen passé sur le site | Nouvelles visites (en %) | Taux de rebond |
| sexloon | | | | | |
| 1 avril 2011 - 30 juin 2011 | 16 | 1,50 | 00:00:28 | 93,75 % | 75,00 % |
| 1 janvier 2011 - 31 mars 2011 | 12 | 2,00 | 00:01:40 | 91,67 % | 58,33 % |
| Modification (en %) | 33,33 % | -25,00 % | -71,70 % | 2,27 % | 28,57 % |
| marie-claude de chevigny | | | | | |
| 1 avril 2011 - 30 juin 2011 | 12 | 8,58 | 00:01:52 | 91,67 % | 58,33 % |
| 1 janvier 2011 - 31 mars 2011 | 1 | 4,00 | 00:01:01 | 100,00 % | 0,00 % |
| Modification (en %) | 1 100,00 % | 114,58 % | 83,88 % | -8,33 % | 100,00 % |
| concordia archival project | | | | | |
| 1 avril 2011 - 30 juin 2011 | 11 | 12,00 | 00:27:10 | 9,09 % | 0,00 % |
| 1 janvier 2011 - 31 mars 2011 | 0 | 0,00 | 00:00:00 | 0,00 % | 0,00 % |
| Modification (en %) | 100,00 % | 100,00 % | 100,00 % | 100,00 % | 0,00 % |
| joseph raguin | | | | | |
| 1 avril 2011 - 30 juin 2011 | 8 | 1,62 | 00:00:05 | 100,00 % | 87,50 % |
| 1 janvier 2011 - 31 mars 2011 | 0 | 0,00 | 00:00:00 | 0,00 % | 0,00 % |
| Modification (en %) | 100,00 % | 100,00 % | 100,00 % | 100,00 % | 100,00 % |
| sikxo | | | | | |
| 1 avril 2011 - 30 juin 2011 | 7 | 1,29 | 00:00:02 | 85,71 % | 85,71 % |
| 1 janvier 2011 - 31 mars 2011 | 15 | 1,87 | 00:00:09 | 93,33 % | 73,33 % |
| Modification (en %) | -53,33 % | -31,12 % | -74,79 % | -8,16 % | 16,88 % |
| rêve de cowboy | | | | | |
| 1 avril 2011 - 30 juin 2011 | 6 | 1,83 | 00:00:07 | 16,67 % | 83,33 % |
| 1 janvier 2011 - 31 mars 2011 | 0 | 0,00 | 00:00:00 | 0,00 % | 0,00 % |

| | | | | | |
|-------------------------------|----------|----------|-----------|----------|----------|
| Modification (en %) | 100,00 % | 100,00 % | 100,00 % | 100,00 % | 100,00 % |
| john winiarz | | | | | |
| 1 avril 2011 - 30 juin 2011 | 5 | 2,20 | 00:00:29 | 80,00 % | 60,00 % |
| 1 janvier 2011 - 31 mars 2011 | 7 | 1,43 | 00:00:10 | 57,14 % | 85,71 % |
| Modification (en %) | -28,57 % | 54,00 % | 190,00 % | 40,00 % | -30,00 % |
| bertrand chenier | | | | | |
| 1 avril 2011 - 30 juin 2011 | 4 | 1,00 | 00:00:00 | 25,00 % | 100,00 % |
| 1 janvier 2011 - 31 mars 2011 | 1 | 1,00 | 00:00:00 | 100,00 % | 100,00 % |
| Modification (en %) | 300,00 % | 0,00 % | 0,00 % | -75,00 % | 0,00 % |
| bob pritchard | | | | | |
| 1 avril 2011 - 30 juin 2011 | 4 | 1,00 | 00:00:00 | 100,00 % | 100,00 % |
| 1 janvier 2011 - 31 mars 2011 | 4 | 2,00 | 00:01:11 | 100,00 % | 50,00 % |
| Modification (en %) | 0,00 % | -50,00 % | -100,00 % | 0,00 % | 100,00 % |
| boris chassagne | | | | | |
| 1 avril 2011 - 30 juin 2011 | 4 | 2,25 | 00:00:06 | 100,00 % | 75,00 % |
| 1 janvier 2011 - 31 mars 2011 | 6 | 2,33 | 00:00:37 | 100,00 % | 33,33 % |
| Modification (en %) | -33,33 % | -3,57 % | -85,27 % | 0,00 % | 125,00 % |
| 1 - 10 sur 845 | | | | | |

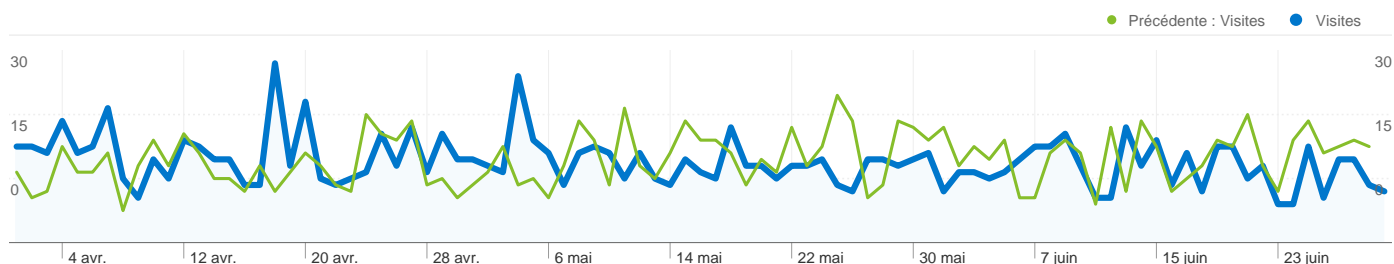


1 153 visites ont utilisé 11 systèmes d'exploitation.

Fréquentation du site

| Visites | Pages par visite | Temps moyen passé sur le site | Nouvelles visites (en %) | Taux de rebond | |
|---|---------------------------------------|---|---|---|----------------|
| 1 153 Préc. : 1 175 (-1,87 %) | 2,51 Préc. : 2,08 (20,65 %) | 00:01:09 Préc. : 00:00:59 (16,85 %) | 60,45 % Préc. : 61,02 % (-0,93 %) | 71,29 % Préc. : 74,72 % (-4,59 %) | |
| Système d'exploitation | Visites | Pages par visite | Temps moyen passé sur le site | Nouvelles visites (en %) | Taux de rebond |
| Macintosh | | | | | |
| 1 avril 2011 - 30 juin 2011 | 579 | 1,96 | 00:00:21 | 33,51 % | 81,87 % |
| 1 janvier 2011 - 31 mars 2011 | 607 | 1,77 | 00:00:40 | 32,13 % | 82,37 % |
| Modification (en %) | -4,61 % | 10,99 % | -48,51 % | 4,30 % | -0,62 % |
| Windows | | | | | |
| 1 avril 2011 - 30 juin 2011 | 507 | 3,29 | 00:02:12 | 86,59 % | 57,20 % |
| 1 janvier 2011 - 31 mars 2011 | 477 | 2,55 | 00:01:23 | 90,99 % | 63,10 % |
| Modification (en %) | 6,29 % | 28,69 % | 59,74 % | -4,83 % | -9,36 % |
| Linux | | | | | |
| 1 avril 2011 - 30 juin 2011 | 36 | 1,11 | 00:00:01 | 100,00 % | 91,67 % |
| 1 janvier 2011 - 31 mars 2011 | 65 | 1,68 | 00:00:45 | 98,46 % | 89,23 % |
| Modification (en %) | -44,62 % | -33,74 % | -98,15 % | 1,56 % | 2,73 % |
| (not set) | | | | | |
| 1 avril 2011 - 30 juin 2011 | 8 | 1,25 | 00:00:05 | 100,00 % | 75,00 % |
| 1 janvier 2011 - 31 mars 2011 | 8 | 2,38 | 00:00:40 | 87,50 % | 50,00 % |
| Modification (en %) | 0,00 % | -47,37 % | -87,46 % | 14,29 % | 50,00 % |
| Android | | | | | |
| 1 avril 2011 - 30 juin 2011 | 8 | 1,00 | 00:00:00 | 62,50 % | 100,00 % |
| 1 janvier 2011 - 31 mars 2011 | 2 | 1,50 | 00:00:36 | 100,00 % | 50,00 % |
| Modification (en %) | 300,00 % | -33,33 % | -100,00 % | -37,50 % | 100,00 % |
| iPhone | | | | | |
| 1 avril 2011 - 30 juin 2011 | 8 | 2,38 | 00:00:41 | 100,00 % | 62,50 % |
| 1 janvier 2011 - 31 mars 2011 | 4 | 1,00 | 00:00:00 | 100,00 % | 100,00 % |

| | | | | | |
|-------------------------------|----------|----------|-----------|----------|-----------|
| Modification (en %) | 100,00 % | 137,50 % | 100,00 % | 0,00 % | -37,50 % |
| iPad | | | | | |
| 1 avril 2011 - 30 juin 2011 | 4 | 1,00 | 00:00:00 | 100,00 % | 100,00 % |
| 1 janvier 2011 - 31 mars 2011 | 6 | 1,17 | 00:04:05 | 83,33 % | 83,33 % |
| Modification (en %) | -33,33 % | -14,29 % | -100,00 % | 20,00 % | 20,00 % |
| Nokia | | | | | |
| 1 avril 2011 - 30 juin 2011 | 1 | 1,00 | 00:00:00 | 100,00 % | 100,00 % |
| 1 janvier 2011 - 31 mars 2011 | 0 | 0,00 | 00:00:00 | 0,00 % | 0,00 % |
| Modification (en %) | 100,00 % | 100,00 % | 0,00 % | 100,00 % | 100,00 % |
| SymbianOS | | | | | |
| 1 avril 2011 - 30 juin 2011 | 1 | 6,00 | 00:02:48 | 100,00 % | 0,00 % |
| 1 janvier 2011 - 31 mars 2011 | 3 | 2,00 | 00:04:09 | 100,00 % | 66,67 % |
| Modification (en %) | -66,67 % | 200,00 % | -32,53 % | 0,00 % | -100,00 % |
| iPod | | | | | |
| 1 avril 2011 - 30 juin 2011 | 1 | 1,00 | 00:00:00 | 100,00 % | 100,00 % |
| 1 janvier 2011 - 31 mars 2011 | 2 | 1,00 | 00:00:00 | 100,00 % | 100,00 % |
| Modification (en %) | -50,00 % | 0,00 % | 0,00 % | 0,00 % | 0,00 % |
| 1 - 10 sur 11 | | | | | |



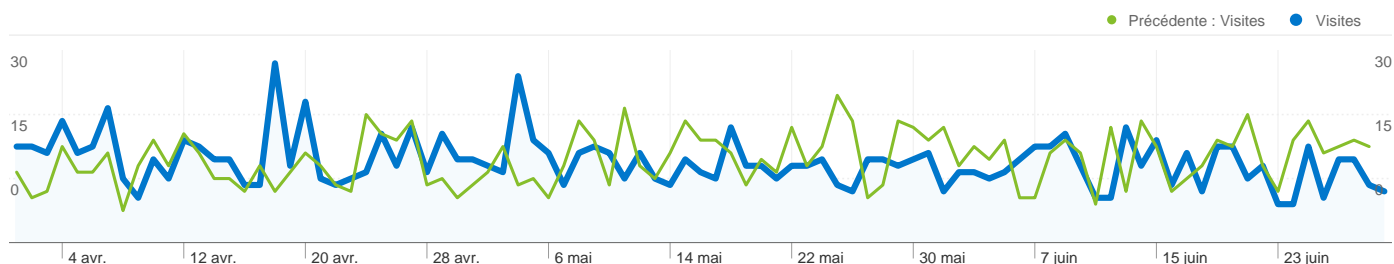
1 153 visites ont utilisé 16 navigateurs.

Fréquentation du site

| Visites | Pages par visite | Temps moyen passé sur le site | Nouvelles visites (en %) | Taux de rebond | |
|--|--|--|--|--|----------------|
| 1 153 Préc. : 1 175 (-1,87 %) | 2,51 Préc. : 2,08 (20,65 %) | 00:01:09 Préc. : 00:00:59 (16,85 %) | 60,45 % Préc. : 61,02 % (-0,93 %) | 71,29 % Préc. : 74,72 % (-4,59 %) | |
| Navigateur | Visites | Pages par visite | Temps moyen passé sur le site | Nouvelles visites (en %) | Taux de rebond |
| Safari | | | | | |
| 1 avril 2011 - 30 juin 2011 | 479 | 1,62 | 00:00:11 | 24,01 % | 88,73 % |
| 1 janvier 2011 - 31 mars 2011 | 513 | 1,57 | 00:00:33 | 22,81 % | 88,50 % |
| Modification (en %) | -6,63 % | 3,37 % | -65,50 % | 5,27 % | 0,26 % |
| Firefox | | | | | |
| 1 avril 2011 - 30 juin 2011 | 273 | 3,32 | 00:01:11 | 86,81 % | 53,11 % |
| 1 janvier 2011 - 31 mars 2011 | 282 | 2,59 | 00:01:11 | 88,65 % | 57,80 % |
| Modification (en %) | -3,19 % | 28,17 % | 0,17 % | -2,07 % | -8,11 % |
| Internet Explorer | | | | | |
| 1 avril 2011 - 30 juin 2011 | 265 | 3,72 | 00:03:17 | 82,64 % | 55,85 % |
| 1 janvier 2011 - 31 mars 2011 | 225 | 2,82 | 00:02:06 | 91,11 % | 64,44 % |
| Modification (en %) | 17,78 % | 31,84 % | 56,74 % | -9,30 % | -13,34 % |
| Chrome | | | | | |
| 1 avril 2011 - 30 juin 2011 | 80 | 1,92 | 00:00:26 | 93,75 % | 67,50 % |
| 1 janvier 2011 - 31 mars 2011 | 79 | 1,95 | 00:00:24 | 91,14 % | 67,09 % |
| Modification (en %) | 1,27 % | -1,25 % | 9,37 % | 2,86 % | 0,61 % |
| Konqueror | | | | | |
| 1 avril 2011 - 30 juin 2011 | 25 | 1,00 | 00:00:00 | 100,00 % | 100,00 % |
| 1 janvier 2011 - 31 mars 2011 | 55 | 1,16 | 00:00:05 | 100,00 % | 94,55 % |
| Modification (en %) | -54,55 % | -14,06 % | -100,00 % | 0,00 % | 5,77 % |
| Opera | | | | | |
| 1 avril 2011 - 30 juin 2011 | 11 | 1,55 | 00:00:22 | 81,82 % | 81,82 % |
| 1 janvier 2011 - 31 mars 2011 | 8 | 3,38 | 00:02:08 | 75,00 % | 37,50 % |

| | | | | | |
|-------------------------------|----------|----------|----------|----------|----------|
| Modification (en %) | 37,50 % | -54,21 % | -82,74 % | 9,09 % | 118,18 % |
| Opera Mini | | | | | |
| 1 avril 2011 - 30 juin 2011 | 8 | 1,25 | 00:00:05 | 100,00 % | 75,00 % |
| 1 janvier 2011 - 31 mars 2011 | 8 | 2,38 | 00:00:40 | 87,50 % | 50,00 % |
| Modification (en %) | 0,00 % | -47,37 % | -87,46 % | 14,29 % | 50,00 % |
| Mozilla Compatible Agent | | | | | |
| 1 avril 2011 - 30 juin 2011 | 4 | 1,75 | 00:00:15 | 100,00 % | 75,00 % |
| 1 janvier 2011 - 31 mars 2011 | 1 | 4,00 | 00:12:27 | 100,00 % | 0,00 % |
| Modification (en %) | 300,00 % | -56,25 % | -98,06 % | 0,00 % | 100,00 % |
| Camino | | | | | |
| 1 avril 2011 - 30 juin 2011 | 3 | 1,00 | 00:00:00 | 66,67 % | 100,00 % |
| 1 janvier 2011 - 31 mars 2011 | 0 | 0,00 | 00:00:00 | 0,00 % | 0,00 % |
| Modification (en %) | 100,00 % | 100,00 % | 0,00 % | 100,00 % | 100,00 % |
| Mozilla | | | | | |
| 1 avril 2011 - 30 juin 2011 | 2 | 1,00 | 00:00:00 | 0,00 % | 100,00 % |
| 1 janvier 2011 - 31 mars 2011 | 0 | 0,00 | 00:00:00 | 0,00 % | 0,00 % |
| Modification (en %) | 100,00 % | 100,00 % | 0,00 % | 0,00 % | 100,00 % |

1 - 10 sur 16



1 153 visites ont utilisé 6 couleurs d'écran.

Fréquentation du site

| Visites | Pages par visite | Temps moyen passé sur le site | Nouvelles visites (en %) | Taux de rebond | |
|---|---------------------------------------|---|---|---|-----------------|
| 1 153 Préc. : 1 175 (-1,87 %) | 2,51 Préc. : 2,08 (20,65 %) | 00:01:09 Préc. : 00:00:59 (16,85 %) | 60,45 % Préc. : 61,02 % (-0,93 %) | 71,29 % Préc. : 74,72 % (-4,59 %) | |
| Couleurs d'écran | Visites | Pages par visite | Temps moyen passé sur le site | Nouvelles visites (en %) | Taux de rebond |
| 24-bit | | | | | |
| 1 avril 2011 - 30 juin 2011 | 782 | 2,18 | 00:00:32 | 48,85 % | 76,85 % |
| 1 janvier 2011 - 31 mars 2011 | 836 | 1,89 | 00:00:43 | 48,56 % | 78,59 % |
| Modification (en %) | -6,46 % | 15,50 % | -24,54 % | 0,59 % | -2,21 % |
| 32-bit | | | | | |
| 1 avril 2011 - 30 juin 2011 | 341 | 3,29 | 00:02:38 | 84,46 % | 57,77 % |
| 1 janvier 2011 - 31 mars 2011 | 309 | 2,61 | 00:01:45 | 91,59 % | 65,05 % |
| Modification (en %) | 10,36 % | 26,19 % | 50,85 % | -7,78 % | -11,19 % |
| 16-bit | | | | | |
| 1 avril 2011 - 30 juin 2011 | 21 | 2,57 | 00:00:28 | 85,71 % | 76,19 % |
| 1 janvier 2011 - 31 mars 2011 | 22 | 1,77 | 00:00:52 | 95,45 % | 72,73 % |
| Modification (en %) | -4,55 % | 45,05 % | -46,06 % | -10,20 % | 4,76 % |
| 4-bit | | | | | |
| 1 avril 2011 - 30 juin 2011 | 7 | 1,14 | 00:00:02 | 100,00 % | 85,71 % |
| 1 janvier 2011 - 31 mars 2011 | 8 | 2,38 | 00:00:40 | 87,50 % | 50,00 % |
| Modification (en %) | -12,50 % | -51,88 % | -96,06 % | 14,29 % | 71,43 % |
| 12-bit | | | | | |
| 1 avril 2011 - 30 juin 2011 | 1 | 1,00 | 00:00:00 | 100,00 % | 100,00 % |
| 1 janvier 2011 - 31 mars 2011 | 0 | 0,00 | 00:00:00 | 0,00 % | 0,00 % |
| Modification (en %) | 100,00 % | 100,00 % | 0,00 % | 100,00 % | 100,00 % |
| 16777216-bit | | | | | |
| 1 avril 2011 - 30 juin 2011 | 1 | 1,00 | 00:00:00 | 100,00 % | 100,00 % |
| 1 janvier 2011 - 31 mars 2011 | 0 | 0,00 | 00:00:00 | 0,00 % | 0,00 % |

| | | | | | |
|---------------------|----------|----------|--------|----------|-------------|
| Modification (en %) | 100,00 % | 100,00 % | 0,00 % | 100,00 % | 100,00 % |
| | | | | | 1 - 6 sur 6 |